

Málaflokkayfirlit - samanburður milli ára												
	Rauntölur 2017	Breyting 2017-2018		Áætlun 2018	Breyting 2018-2019		Áætlun 2019	Þriggja ára áætlun				
		%			%			Breyting 2019-2020	Áætlun 2020	Breyting 2020-2021	Áætlun 2021	Breyting 2021-2022
Aðalsjóður												
00 - Skatttekjur.....	1.622.837	3,6%	1.682.034	6,0%	1.783.744	0,0%	1.783.744	0,0%	1.783.744	0,0%	1.783.744	
02 - Félagsþjónusta.....	(121.466)	19,6%	(145.217)	15,3%	(167.422)	(3,6%)	(161.422)	0,0%	(161.422)	0,0%	(161.422)	
03 - Heilbrigðismál.....	(2.740)	18,1%	(3.236)	(8,7%)	(2.955)	0,0%	(2.955)	0,0%	(2.955)	0,0%	(2.955)	
04 - Fræðslu- og uppeldismál.....	(799.033)	6,3%	(849.361)	8,4%	(920.554)	(0,6%)	(914.914)	0,0%	(915.045)	0,0%	(915.145)	
05 - Menningarmál.....	(93.324)	12,9%	(105.350)	4,0%	(109.585)	0,0%	(109.585)	0,0%	(109.585)	0,0%	(109.585)	
06 - Æskulýðs- og íþróttamál.....	(267.179)	9,2%	(291.825)	3,7%	(302.615)	3,7%	(313.667)	0,1%	(313.881)	0,1%	(314.115)	
07 - Brunamál og almannavarnir.....	(32.997)	17,6%	(38.793)	(9,1%)	(35.258)	0,0%	(35.258)	0,0%	(35.258)	0,0%	(35.258)	
08 - Hreinlætismál.....	(14.140)	78,6%	(25.249)	(17,3%)	(20.878)	0,0%	(20.878)	0,0%	(20.878)	0,0%	(20.878)	
09 - Skipulags- og byggingamál.....	(23.698)	64,8%	(39.060)	(15,5%)	(32.993)	(5,7%)	(31.100)	(9,6%)	(28.100)	0,0%	(28.100)	
10 - Umferðar- og samgöngumál.....	(61.737)	18,1%	(72.911)	10,1%	(80.278)	5,6%	(84.753)	4,8%	(88.827)	4,8%	(93.090)	
11 - Umhverfismál.....	(30.724)	56,7%	(48.158)	1,9%	(49.077)	1,0%	(49.569)	0,0%	(49.569)	0,0%	(49.569)	
13 - Atvinnumál.....	(16.471)	42,7%	(23.505)	51,6%	(35.624)	(5,1%)	(33.808)	(4,1%)	(32.427)	0,0%	(32.427)	
20 - Framlög til B-hluta fyrirtækja.....	0	0,0%	0	0,0%	(11.894)	(31,1%)	(8.196)	2,3%	(8.385)	2,1%	(8.559)	
21 - Sameiginlegur kostnaður.....	(100.478)	17,8%	(118.384)	(1,8%)	(116.222)	0,9%	(117.317)	(0,7%)	(116.517)	2,2%	(119.092)	
22 - Lífeyrisskuldbindingar.....	(92.455)	(41,1%)	(54.487)	0,0%	(54.487)	0,0%	(54.487)	0,0%	(54.487)	0,0%	(54.487)	
27 - Óvenjulegir liðir.....	0	0,0%	0	0,0%	0	0,0%	0	0,0%	0	0,0%	0	
28 - Fjármagnsliðir.....	123.444	18,9%	146.744	(2,3%)	143.436	(5,9%)	134.992	(9,7%)	121.835	(6,8%)	113.580	
Aðalsjóður	89.839	(85,3%)	13.242	(195,6%)	(12.662)	51,4%	(19.173)	65,6%	(31.757)	49,1%	(47.358)	
Aðrir sjóðir í A - hluta												
Eignasjóður.....	52.204	2,0%	53.223	47,3%	78.387	31,1%	102.802	15,3%	118.566	14,1%	135.293	
Millifærslur A-hluta.....	0	0,0%	0	0,0%	0	0,0%	0	0,0%	0	0,0%	0	
A - hluti samtals	142.043	(53,2%)	66.464	(1,1%)	65.725	27,2%	83.629	3,8%	86.809	1,3%	87.935	
Sjóðir í B - hluta												
Félagslegar íbúðir.....	46.538	(123,2%)	(10.818)	(97,9%)	(224)	1.403,2%	(3.362)	(21,4%)	(2.642)	(22,9%)	(2.037)	
Fráveita.....	22.612	(35,1%)	14.666	9,0%	15.991	8,0%	17.274	8,4%	18.720	7,9%	20.197	
Hafnasjóður.....	31.963	(8,4%)	29.274	14,0%	33.370	(1,7%)	32.817	2,7%	33.701	2,6%	34.571	
Hitaveita.....	8.343	192,4%	24.391	(24,5%)	18.421	35,8%	25.013	8,7%	27.199	8,3%	29.444	
Vatnsveita.....	(1.258)	(406,0%)	3.850	(34,1%)	2.536	41,2%	3.579	(13,6%)	3.093	(15,7%)	2.608	
Millifærslur B-hluta.....	(18.287)	(2,1%)	(17.894)	(3,9%)	(17.198)	(0,0%)	(17.198)	0,0%	(17.198)	0,0%	(17.198)	
A og B hluti samtals	231.954	(52,6%)	109.933	7,9%	118.621	19,5%	141.752	5,6%	149.683	3,9%	155.520	

Samantekið - A og B hluti

Skýr.	Rauntölur 2017	Áætlun 2018	Áætlun 2019	Þriggja ára áætlun		
				Áætlun 2020	Áætlun 2021	Áætlun 2022
Rekstrarreikningur						
Tekjur:						
Skatttekjur.....	1.021.423	1.050.653	1.121.744	1.121.744	1.121.744	1.121.744
Framlög jöfnunarsjóðs.....	534.803	561.122	585.577	585.577	585.577	585.577
Aðrar tekjur.....	725.213	662.270	674.160	681.124	686.862	692.686
	<u>2.281.439</u>	<u>2.274.045</u>	<u>2.381.481</u>	<u>2.388.445</u>	<u>2.394.183</u>	<u>2.400.007</u>
Gjöld:						
Laun og launatengd gjöld.....	1.210.193	1.242.783	1.323.159	1.324.324	1.325.507	1.328.008
Annar rekstrarkostnaður.....	658.869	738.418	729.602	701.381	698.223	701.552
Afskriftir.....	143.397	135.132	150.217	161.982	169.361	175.297
	<u>2.012.459</u>	<u>2.116.333</u>	<u>2.202.978</u>	<u>2.187.687</u>	<u>2.193.091</u>	<u>2.204.857</u>
Niðurstaða án fjármagnsliða	268.980	157.712	178.503	200.757	201.092	195.151
Fjármunatekjur og (fjármagnsgjöld):						
Vaxtatekjur og aðrar fjármunatekjur.....	132.980	18.869	15.793	15.793	15.793	15.793
Vaxtatekjur af kröfum á eigin fyrirtæki.....	0	0	0	(0)	0	0
Vaxtagjöld og verðbætur.....	(159.205)	(52.926)	(64.895)	(60.388)	(51.733)	(38.831)
Vaxtagjöld af skuldum við eigin fyrirtæki.....	0	0	0	(0)	(0)	0
Gengismunur.....	0	0	0	0	0	0
	<u>(26.225)</u>	<u>(34.057)</u>	<u>(49.102)</u>	<u>(44.595)</u>	<u>(35.940)</u>	<u>(23.039)</u>
Rekstrarniðurstaða án framlaga.....	242.755	123.655	129.401	156.162	165.152	172.112
Framlög frá eigin sjóðum.....	0	0	0	0	0	0
Hlutdeild minnihluta í afkomu.....	0	0	0	0	0	0
Hlutdeild í afkomu dótturfélaga.....	0	0	0	0	0	0
Tekjuskattur.....	(10.801)	(13.722)	(10.780)	(14.410)	(15.469)	(16.592)
Rekstrarniðurstaða.....	<u>231.954</u>	<u>109.933</u>	<u>118.621</u>	<u>141.752</u>	<u>149.683</u>	<u>155.520</u>

Samantekið - A og B hluti

Skýr.	Rauntölur 2017	Áætlun 2018	Áætlun 2019	Þriggja ára áætlun		
				Áætlun 2020	Áætlun 2021	Áætlun 2022
Efnahagsreikningur						
Eignir						
Fastafjármunir:						
Varanlegir rekstrarfjármunir:						
Fasteignir	2.361.678	2.340.054	2.285.584	2.231.114	2.176.644	2.122.174
Veitukerfi, hafnarmannvirki og götur	1.291.825	1.453.597	1.671.766	1.703.655	1.736.313	1.758.538
Vélar, áhöld og tæki	61.153	71.963	86.196	83.485	74.807	50.024
Leigugeignir	0	0	0	0	0	0
	3.714.656	3.865.614	4.043.547	4.018.255	3.987.764	3.930.736
Áhættufjármunir og langtímakröfur:						
Eignahlutir í félögum	159.702	171.702	187.953	187.953	187.953	187.953
Skatteign	0	0	0	0	0	0
Langtímakröfur	0	185.004	177.612	170.220	162.828	155.436
Langtímakröfur á eigin fyrirtæki	0	0	0	0	0	0
	159.702	356.706	365.565	358.173	350.781	343.389
Fastafjármunir	3.874.358	4.222.320	4.409.112	4.376.428	4.338.545	4.274.125
Veltufjármunir:						
Birgðir	0	0	0	0	0	0
Skammtímakröfur:						
Óinnheimtar tekjur	245.088	249.299	249.299	249.299	249.299	249.299
Skammtímakröfur á eigin fyrirtæki	0	0	0	0	0	0
Aðrar skammtímakröfur	13.637	19.253	19.253	19.253	19.253	19.253
Næsta árs afborganir langtímakrafna	0	7.392	7.392	7.392	7.392	7.392
Næsta árs afb. langtímakr. á eigin fyrirtæki	0	0	0	0	0	0
Verðbréf	0	0	0	0	0	0
Handbært fé	221.461	131.156	139.619	271.794	408.897	561.708
Veltufjármunir	480.186	407.100	415.563	547.738	684.841	837.652
Eignir samtals	4.354.544	4.629.420	4.824.675	4.924.165	5.023.386	5.111.777

Samantekið - A og B hluti

	Skýr.	Þriggja ára áætlun				
		Rauntölur 2017	Áætlun 2018	Áætlun 2019	Áætlun 2020	Áætlun 2021
31. desember						
Eigið fé og skuldir						
Eiginfjárreikningar:						
Eigið fé.....	2.759.386	2.869.319	2.987.939	3.129.692	3.279.374	3.434.894
Hlutdeild minnihluta í eigin fé.....	0	0	0	0	0	0
	<u>2.759.386</u>	<u>2.869.319</u>	<u>2.987.939</u>	<u>3.129.692</u>	<u>3.279.374</u>	<u>3.434.894</u>
Skuldbindingar:						
Lífeyrisskuldbindingar.....	485.054	517.683	550.312	582.941	615.570	648.199
Tekjuskattskuldbinding.....	65.526	65.526	65.526	65.526	65.526	65.526
Aðrar skuldbindingar.....	0	0	0	0	0	0
	<u>550.580</u>	<u>583.209</u>	<u>615.838</u>	<u>648.467</u>	<u>681.096</u>	<u>713.725</u>
Langtímaskuldir:						
Skuldir við lánastofnanir.....	611.302	792.112	843.044	765.258	669.950	571.499
Leiguskuldir.....	0	0	0	0	0	0
Skuldir við eigin fyrirtæki.....	0 (0)	0 (0)	0	0 (0)	0 (0)	0
	<u>611.302</u>	<u>792.112</u>	<u>843.044</u>	<u>765.258</u>	<u>669.950</u>	<u>571.499</u>
Skammtímaskuldir:						
Skuldir við lánastofnanir.....	0	0	0	0	0	0
Reiknuð fjárförf.....	0	1	1	1	0	1
Viðskiptaskuldir.....	0	0	0	0	0	0
Skuldir við eigin fyrirtæki.....	0	0	0	0	0	0
Næsta árs afborganir langtímaskulda.....	100.707	109.568	102.640	105.536	117.754	116.446
Næsta árs afborganir leiguskulda.....	0	0	0	0	0	0
Næsta árs afb. langtímaskulda við eigin fyrirtæki.....	0	0	0	0 (0)	0 (0)	0
Aðrar skammtímaskuldir.....	332.569	275.212	275.212	275.212	275.212	275.212
	<u>433.276</u>	<u>384.781</u>	<u>377.853</u>	<u>380.749</u>	<u>392.966</u>	<u>391.659</u>
Skuldir og skuldbindingar samtals	<u>1.595.158</u>	<u>1.760.102</u>	<u>1.836.735</u>	<u>1.794.474</u>	<u>1.744.012</u>	<u>1.676.883</u>
Eigið fé og skuldir samtals	<u>4.354.544</u>	<u>4.629.420</u>	<u>4.824.675</u>	<u>4.924.165</u>	<u>5.023.386</u>	<u>5.111.777</u>

Samantekið - A og B hluti

	Skýr.	Rauntölur 2017	Áætlun 2018	Áætlun 2019	Þriggja ára áætlun			
					Áætlun 2020	Áætlun 2021	Áætlun 2022	
Sjóðstremisýfirlit								
Rekstrarhreyfingar:								
Niðurstaða ársins.....		231.955	109.933	118.621	141.752	149.683	155.520	
Liðir sem hafa ekki áhrif á fjárstreymi:								
Reiknaðar afskriftir		143.397	135.132	150.217	161.982	169.361	175.297	
Verðbætur og gengismunur		10.604	21.792	33.481	30.180	24.582	20.086	
Hlutdeild minnihluta í afkomu		0	0	0	0	0	0	
Hlutdeild í afkomu dótturfélaga		0	0	0	0	0	0	
(Söluhagnaður) / tap rekstrarfjármuna	(61.205)	0	0	0	0	0	
(Söluhagnaður) / tap eignarhluta		0	0	0	0	0	0	
Tekjuskattur og aðrar breytingar	(5.290)	0	0	0	0	0	
Framlög frá eigin sjóðum		0	0	0	0	0	0	
Breyting á skuldbindingum		23.922	57.052	57.052	57.052	57.052	57.052	
Veltufé frá rekstri (til rekstrar)		343.383	323.909	359.371	390.966	400.677	407.956	
Breytingar á rekstrartengdum eignum og skuldum:								
Birgðir, lækkun (hækkun)		0	0	0	0	0	0	
Óinnheimtar tekjur, lækkun (hækkun)	(57.656)	0	0	0	0	0	
Aðrar skammtímaskuldur, lækkun (hækkun)		5.121	0	0	0	0	0	
Skammtímaskuldur, hækkun (lækkun)	103.639	(67.184)	0	0	0	0	
Afborganir skuldbindinga	(15.960)	(17.031)	(17.031)	(17.031)
Breytingar á rekstrart. eignum og skuldum		35.144	(84.215)	(17.031)	(17.031)
Handbært fé frá rekstri (til rekstrar)		378.527	239.694	342.340	373.935	383.646	390.925	
Fjárfestingarhreyfingar:								
Fjárfesting í varanl. rekstrarfjármunum.....	(502.176)	(286.090)	(328.150)	(136.690)
Söluverð seldra rekstrarfjármuna.....		102.400	0	0	0	0	0	
Eignahlutir í félögum, breyting.....	(4.360)	(12.000)	(16.251)	0	0
Langtímakröfur, breyting.....	0	(199.788)	0	0	0	0	
Langtímakröfur við eigin fyrirtæki, breyting.....		0	0	0	0	0	0	
Skammtímakröfur, breyting.....		0	0	0	0	0	0	
Fjárfestingarhreyfingar	(404.136)	(497.878)	(344.401)	(136.690)
					(138.870)	(118.270)
Fjármögnunarhreyfingar:								
Framlög frá eigin fyrirtækjum.....		0	0	0	0	0	0	
Breyting á hlutafé.....		0	0	0	0	0	0	
Viðskiptastaða eigin fyrirtækja, breyting.....		0	0	0	0	0	0	
Tekin ný langtímalán.....		187.000	284.500	135.000	0	0	0	
Afborganir langtímalána.....	(156.990)	(116.621)	(124.476)	(105.070)
Langtímask. við eigin fyrirtæki, breyting.....		0	0	0	(0)	(0)
Skammtímalán, breyting.....		0	0	0	0	0	0	
Fjármögnunarhreyfingar		30.010	167.879	10.524	(105.070)	(107.672)
					(119.845)		
Hækkun (lækkun) á handbæru fé		4.401	(90.305)	8.463	132.174	137.104	152.810
Handbært fé (fjárför) í ársbyrjun		217.060	221.461	131.156	139.619	271.793	408.897	
Handbært fé (fjárför) í árslok		221.461	131.156	139.619	271.793	408.897	561.707	

Samantekið - A og B hluti

Skýr.	Rauntölur 2017	Áætlun 2018	Áætlun 2019	Þriggja ára áætlun		
				Áætlun 2020	Áætlun 2021	Áætlun 2022
Lykiltölur						
Í hlutfalli við tekjur						
Skatttekjur	44,8%	46,2%	47,1%	47,0%	46,9%	46,7%
Framlög jöfnunarsjóðs	23,4%	24,7%	24,6%	24,5%	24,5%	24,4%
Aðrar tekjur	31,8%	29,1%	28,3%	28,5%	28,7%	28,9%
	100,0%	100,0%	100,0%	100,0%	100,0%	100,0%
Laun og launatengd gjöld	53,0%	54,7%	55,6%	55,4%	55,4%	55,3%
Annar rekstrarkostnaður	28,9%	32,5%	30,6%	29,4%	29,2%	29,2%
Afskriftir	6,3%	5,9%	6,3%	6,8%	7,1%	7,3%
Fjármagnsliðir, nettó	1,1%	1,5%	2,1%	1,9%	1,5%	1,0%
	89,4%	94,6%	94,6%	93,5%	93,1%	92,8%
Framlög frá eigin sjóðum	0,0%	0,0%	0,0%	0,0%	0,0%	0,0%
Rekstramiðurstaða (neikvæð)	10,2%	4,8%	5,0%	5,9%	6,3%	6,5%
Veltufé frá rekstri (til rekstrar)	15,1%	14,2%	15,1%	16,4%	16,7%	17,0%
Fjárfestingarhreyfingar	-17,7%	-21,9%	-14,5%	-5,7%	-5,8%	-4,9%
Í þúsundum króna á hvern íbúa						
Rekstur						
Skatttekjur og jöfnunarsjóður	856	855	906	906	906	906
Þjónustutekjur og aðrar tekjur	399	351	358	361	364	367
Tekjur samtals	1.255	1.206	1.263	1.267	1.270	1.273
Rekstrargjöld og fjármagnsliðir nettó	(1.121)	(1.141)	(1.195)	(1.184)	(1.183)	(1.182)
Framlög frá eigin sjóðum	0	0	0	0	0	0
Rekstramiðurstaða (neikvæð)	128	58	63	75	79	83
Efnahagur						
Heildareignir	2.395	2.456	2.560	2.612	2.665	2.712
Eigið fé	1.518	1.522	1.585	1.660	1.740	1.822
Skuldbindingar og aðrir liðir	303	309	327	344	361	379
Skuldir	575	624	648	608	564	511
Eigið fé og skuldir samtals	2.395	2.456	2.560	2.612	2.665	2.712
Aðrar lykiltölur						
Veltufjárhlutfall	1,11	1,06	1,10	1,44	1,74	2,14
Eiginfjárhlutfall	0,63	0,62	0,62	0,64	0,65	0,67
Íbúafjöldi 1. desember	1.818	1.885	1.885	1.885	1.885	1.885

Samantekið - A og B hluti

Skýr.	Rauntölur 2017	Áætlun 2018	Áætlun 2019	Þriggja ára áætlun		
				Áætlun 2020	Áætlun 2021	Áætlun 2022
Greining fjármunatekna og (fjármagnsgjalda)						
Vaxtatekjur og aðrar fjármunatekjur						
Langtímakröfur, verðtryggt	0	0	0	0	0	0
Langtímakröfur, óverðtryggt	0	0	0	0	0	0
Óinnheimtar tekjur	0	2.268	2.268	2.268	2.268	2.268
Aðrar skammtímakröfur	0	0	0	0	0	0
Verðbréf	0	0	0	0	0	0
Handbært fé	0	0	0	0	0	0
Aðrar vaxtatekjur (innslegnar)	122.721	16.601	13.525	13.525	13.525	13.525
Greiddur arður	0	0	0	0	0	0
Hagnaður af sölu eignarhluta	0	0	0	0	0	0
Rauntölur (samtala)	10.259	0	0	0	0	0
	132.980	18.869	15.793	15.793	15.793	15.793
Vaxta- og verðbótatekjur af kröfum á eigin fyrirtæki						
Vextir langtímakröfur á eigin fyrirtæki A	0	0	0	0	0	0
Vextir langtímakröfur á eigin fyrirtæki B	0	0	0	0	0	0
Verðb. langtímakröfur á eigin fyrirtæki A	0	0	0	0	0	0
Verðb. langtímakröfur á eigin fyrirtæki B	0	0	0	0	0	0
Skammtímakröfur á eigin fyrirtæki A	0	0	0	(0)	0	0
Skammtímakröfur á eigin fyrirtæki B	0	0	0	0	0	0
	0	0	0	(0)	0	0
Vaxtagjöld og verðbætur						
Vaxtagjöld - skammtímalíðir						
Skuldir við lánastofnanir	0	0	0	0	0	0
Reiknuð fjárþörf	0	0	0	0	0	0
Viðskiptaskuldir	0	0	0	0	0	0
Aðrar skammtímaskuldir	0	0	0	0	0	0
Sölutap af eignarhlutum	0	0	0	0	0	0
Önnur vaxtagjöld (innslegnar)	(17.564)	(2.727)	(4.016)	(4.016)	(4.016)	(4.016)
Rauntölur (samtala)	(141.641)	0	0	0	0	0
	(159.205)	(2.727)	(4.016)	(4.016)	(4.016)	(4.016)
Langtímalán						
Óverðtryggt	0	(3.094)	618	1.030	1.442	1.854
Vísitala neysluverðs	0	(25.313)	(28.016)	(27.222)	(24.577)	(16.583)
USD	0	0	0	0	0	0
EUR	0	0	0	0	0	0
JPY	0	0	0	0	0	0
SDR	0	0	0	0	0	0
Leiguskuldir	0	0	0	0	0	0
	0	(28.407)	(27.398)	(26.192)	(23.135)	(14.729)
Verðbætur						
Langtímaskuldir	0	(21.792)	(33.481)	(30.180)	(24.582)	(20.086)
Leiguskuldir	0	0	0	0	0	0
Langtímakröfur	0	0	0	0	0	0
	0	(21.792)	(33.481)	(30.180)	(24.582)	(20.086)
	(159.205)	(52.926)	(64.895)	(60.388)	(51.733)	(38.831)

Samantekið - A og B hluti

Skýr.	Rauntölur 2017	Áætlun 2018	Áætlun 2019	Þriggja ára áætlun		
				Áætlun 2020	Áætlun 2021	Áætlun 2022
Greining fjármunatekna og (fjármagnsgjalda), frh.:						
Vaxta- og verðbóttagjöld af skuldum við eigin fyrirtæki						
Vextir langtímaskuldir á eigin fyrirtæki A	0	0	0	(0)	0 (0)	0
Vextir langtímaskuldir á eigin fyrirtæki B	0	0	0	0	0	0
Verðb. langtímaskuldir á eigin fyrirtæki A	0	0 (0)	0	0 (0)	0	0
Verðb. langtímaskuldir á eigin fyrirtæki B	0	0	0	0	0	0
Skammt.sk. við eigin fyrirtæki A	0	0	0	(0) (0)	0	0
Skammt.sk. við eigin fyrirtæki B	0	0	0	0	0	0
	0	0	0	(0) (0)	0	0
Gengismunur						
USD	0	0	0	0	0	0
EUR	0	0	0	0	0	0
JPY	0	0	0	0	0	0
SDR	0	0	0	0	0	0
Rauntölur (samtala)	0	0	0	0	0	0
	0	0	0	0	0	0
Fjármunatekjur og (fjármagnsgjöld) samtals	(26.225)	(34.057)	(49.102)	(44.595)	(35.940)	(23.039)

Sveitarsjóður - A hluti

Skýr.	Rauntölur 2017	Áætlun 2018	Áætlun 2019	Þriggja ára áætlun		
				Áætlun 2020	Áætlun 2021	Áætlun 2022
Rekstrarreikningur						
Tekjur:						
Skatttekjur.....	1.027.206	1.055.716	1.126.847	1.126.847	1.126.847	1.126.847
Framlög jöfnunarsjóðs.....	534.803	561.122	585.577	585.577	585.577	585.577
Aðrar tekjur.....	327.763	306.134	312.513	313.823	313.823	313.823
	<u>1.889.772</u>	<u>1.922.972</u>	<u>2.024.937</u>	<u>2.026.247</u>	<u>2.026.247</u>	<u>2.026.247</u>
Gjöld:						
Laun og launatengd gjöld.....	1.133.498	1.154.184	1.243.561	1.243.561	1.243.561	1.244.861
Annar rekstrarkostnaður.....	537.250	632.789	620.783	595.365	590.374	591.824
Afskriftir.....	84.378	76.018	86.613	95.746	100.565	104.003
	<u>1.755.126</u>	<u>1.862.991</u>	<u>1.950.957</u>	<u>1.934.672</u>	<u>1.934.500</u>	<u>1.940.688</u>
Niðurstaða án fjármagnsliða	134.646	59.981	73.980	91.575	91.747	85.559
Fjármunatekjur og (fjármagnsgjöld):						
Vaxtatekjur og aðrar fjármunatekjur.....	141.008	34.495	30.723	30.723	30.723	30.723
Vaxtatekjur af kröfum á eigin fyrirtæki.....	0	11.987	11.185	8.040	7.045	6.134
Vaxtagjöld og verðbætur.....	(133.611)	(36.190)	(46.580)	(42.230)	(36.847)	(27.067)
Vaxtagjöld af skuldum við eigin fyrirtæki.....	0	(3.809)	(3.583)	(4.479)	(5.858)	(7.415)
Gengismunur.....	0	0	0	0	0	0
	<u>7.397</u>	<u>6.483</u>	<u>(8.255)</u>	<u>(7.946)</u>	<u>(4.938)</u>	<u>2.376</u>
Rekstrarniðurstaða án framlaga.....	142.043	66.464	65.725	83.629	86.809	87.935
Framlög frá eigin sjóðum.....	0	0	0	0	0	0
Hlutdeild minnihluta í afkomu.....	0	0	0	0	0	0
Hlutdeild í afkomu dótturfélaga.....	0	0	0	0	0	0
Tekjuskattur.....	0	0	0	0	0	0
Rekstrarniðurstaða.....	<u>142.043</u>	<u>66.464</u>	<u>65.725</u>	<u>83.629</u>	<u>86.809</u>	<u>87.935</u>

Sveitarsjóður - A hluti

Skýr.	Rauntölur 2017	Áætlun 2018	Áætlun 2019	Þriggja ára áætlun		
				Áætlun 2020	Áætlun 2021	Áætlun 2022
Efnahagsreikningur						
Eignir						
Fastafjármunir:						
Varanlegir rekstrarfjármunir:						
Fasteignir	2.297.928	2.280.484	2.230.193	2.179.902	2.129.611	2.079.320
Veitukerfi, hafnarmannvirki og götur	244.047	332.801	524.663	553.205	585.075	609.073
Vélar, áhöld og tæki	58.540	66.080	82.045	80.738	73.464	50.024
Leigugeignir	0	0	0	0	0	0
	<u>2.600.515</u>	<u>2.679.364</u>	<u>2.836.901</u>	<u>2.813.845</u>	<u>2.788.149</u>	<u>2.738.417</u>
Áhættufjármunir og langtímakröfur:						
Eignahlutir í félögum	159.702	171.702	187.953	187.953	187.953	187.953
Skatteign	0	0	0	0	0	0
Langtímakröfur	0	185.004	177.612	170.220	162.828	155.436
Langtímakröfur á eigin fyrirtæki	83.087	75.722	74.234	72.132	69.324	65.869
	<u>242.789</u>	<u>432.428</u>	<u>439.799</u>	<u>430.305</u>	<u>420.105</u>	<u>409.258</u>
Fastafjármunir	<u>2.843.304</u>	<u>3.111.792</u>	<u>3.276.700</u>	<u>3.244.150</u>	<u>3.208.255</u>	<u>3.147.675</u>
Veltufjármunir:						
Birgðir	0	0	0	0	0	0
Skammtímakröfur:						
Óinnheimtar tekjur	162.554	166.617	166.617	166.617	166.617	166.617
Skammtímakröfur á eigin fyrirtæki	80.136	124.948	42.523	31.307	22.921	13.368
Aðrar skammtímakröfur	7.033	12.304	12.304	12.304	12.304	12.304
Næsta árs afborganir langtímakrafna	0	7.392	7.392	7.392	7.392	7.392
Næsta árs afb. langtímakr. á eigin fyrirtæki	8.832	9.511	4.213	4.552	4.899	5.258
Verðbréf	0	0	0	0	0	0
Handbært fé	221.461	131.156	139.618	271.792	408.896	561.708
Veltufjármunir	<u>480.016</u>	<u>451.928</u>	<u>372.668</u>	<u>493.965</u>	<u>623.030</u>	<u>766.646</u>
Eignir samtals	<u>3.323.320</u>	<u>3.563.720</u>	<u>3.649.368</u>	<u>3.738.114</u>	<u>3.831.284</u>	<u>3.914.321</u>

Sveitarstjórn - A hluti

Skýr.	Rauntölur 2017	Áætlun 2018	Áætlun 2019	Þriggja ára áætlun		
				Áætlun 2020	Áætlun 2021	Áætlun 2022
31. desember						
Eigið fé og skuldir						
Eiginfjárreikningar:						
Eigið fé.....	2.070.930	2.137.394	2.203.119	2.286.748	2.373.557	2.461.492
Hlutdeild minnihluta í eigin fé.....	0	0	0	0	0	0
	<u>2.070.930</u>	<u>2.137.394</u>	<u>2.203.119</u>	<u>2.286.748</u>	<u>2.373.557</u>	<u>2.461.492</u>
Skuldbindingar:						
Lífeyrisskuldbindingar.....	460.003	490.828	521.653	552.478	583.303	614.128
Tekjuskattskuldbinding.....	0	0	0	0	0	0
Aðrar skuldbindingar.....	0	0	0	0	0	0
	<u>460.003</u>	<u>490.828</u>	<u>521.653</u>	<u>552.478</u>	<u>583.303</u>	<u>614.128</u>
Langtímaskuldir:						
Skuldir við lánastofnanir.....	344.839	540.006	539.219	490.558	428.754	367.941
Leiguskuldir.....	0	0	0	0	0	0
Skuldir við eigin fyrirtæki.....	0	0	0	0	0	0
	<u>344.839</u>	<u>540.006</u>	<u>539.219</u>	<u>490.558</u>	<u>428.754</u>	<u>367.941</u>
Skammtímaskuldir:						
Skuldir við lánastofnanir.....	0	0	0	0	0	0
Reiknuð fjárförf.....	0	0	0	0	0	0
Viðskiptaskuldir.....	0	0	0	0	0	0
Skuldir við eigin fyrirtæki.....	78.388	60.136	70.164	92.693	120.331	149.315
Næsta árs afborganir langtímaskulda.....	63.390	87.435	67.293	67.716	77.419	73.524
Næsta árs afborganir leiguskulda.....	0	0	0	0	0	0
Næsta árs afb. langtímaskulda við eigin fyrirtæki.....	0	0	0	0	0	0
Aðrar skammtímaskuldir.....	305.770	247.920	247.920	247.920	247.920	247.920
	<u>447.548</u>	<u>395.491</u>	<u>385.377</u>	<u>408.330</u>	<u>445.670</u>	<u>470.760</u>
Skuldir og skuldbindingar samtals	<u>1.252.390</u>	<u>1.426.326</u>	<u>1.446.249</u>	<u>1.451.366</u>	<u>1.457.728</u>	<u>1.452.829</u>
Eigið fé og skuldir samtals	<u>3.323.320</u>	<u>3.563.720</u>	<u>3.649.368</u>	<u>3.738.114</u>	<u>3.831.284</u>	<u>3.914.321</u>

Sveitarsjóður - A hluti

Skýr.	Rauntölur 2017	Áætlun 2018	Áætlun 2019	Þriggja ára áætlun		
				Áætlun 2020	Áætlun 2021	Áætlun 2022
Sjóðstremisýfirlit						
Rekstrarhreyfingar:						
Niðurstaða ársins.....	142.044	66.464	65.725	83.629	86.809	87.935
Liðir sem hafa ekki áhrif á fjárstremi:						
Reiknaðar afskriftir	84.378	76.018	86.613	95.746	100.565	104.003
Verðbætur og gengismunur	3.585	12.502	20.789	18.024	14.728	12.126
Hlutdeild minnihluta í afkomu	0	0	0	0	0	0
Hlutdeild í afkomu dótturfélaga	0	0	0	0	0	0
(Söluhagnaður) / tap rekstrarfjármuna	(826)	0	0	0	0	0
(Söluhagnaður) / tap eignarhluta	0	0	0	0	0	0
Tekjuskattur og aðrar breytingar	0	0	0	0	0	0
Framlög frá eigin sjóðum	0	0	0	0	0	0
Breyting á skuldbindingum	24.765	54.487	54.487	54.487	54.487	54.487
Veltufé frá rekstri (til rekstrar)	253.946	209.470	227.614	251.886	256.590	258.551
Breytingar á rekstrartengdum eignum og skuldum:						
Birgðir, lækkun (hækkun)	0	0	0	0	0	0
Óinnheimtar tekjur, lækkun (hækkun)	(30.329)	0	0	0	0	0
Aðrar skammtímakr., lækkun (hækkun)	10.357	0	0	0	0	0
Skammtímaskuldir, hækkun (lækkun)	104.203 (67.184)	0	0	0	0	0
Afborganir skuldbindinga	(14.156) (16.270) (16.270)	(16.270)	(16.270)	(16.270) (16.270) (16.270)	(16.270) (16.270) (16.270)	(16.270)
Breytingar á rekstrart. eignum og skuldum	70.075 (83.454) (16.270)	(16.270)	(16.270)	(16.270) (16.270) (16.270)	(16.270) (16.270) (16.270)	(16.270)
Handbært fé frá rekstri (til rekstrar)	324.021	126.016	211.344	235.616	240.320	242.281
Fjárfestingarhreyfingar:						
Fjárfesting í varanl. rekstrarfjármunum.....	(255.243) (154.867) (244.150)	(72.690) (74.870) (54.270)				
Söluverð seldra rekstrarfjármuna.....	18.500	0	0	0	0	0
Eignahlutir í félögum, breyting.....	(4.360) (12.000) (16.251)	0	0	0	0	0
Langtímakröfur, breyting.....	0 (199.788)	0	0	0	0	0
Langtímakröfur við eigin fyrirtæki, breyting.....	8.351	9.048	9.682	4.283	4.618	4.963
Skammtímakröfur, breyting.....	0	0	0	0	0	0
Fjárfestingarhreyfingar	(232.752) (357.607) (250.719)	(68.407) (70.252) (49.307)				
Fjármögnunarhreyfingar:						
Framlög frá eigin fyrirtækjum.....	0	0	0	0	0	0
Breyting á hlutafé.....	0	0	0	0	0	0
Viðskiptastaða eigin fyrirtækja, breyting.....	(156.361) (63.064)	92.453	33.745	36.024	38.537	
Tekin ný langtímalán.....	140.000	284.500	45.000	0	0	0
Afborganir langtímalána.....	(70.507) (80.150) (89.615)	(68.780) (68.987) (78.700)				
Langtímask. við eigin fyrirtæki, breyting.....	0	0	0	0	0	0
Skammtímalán, breyting.....	0	0	0	0	0	0
Fjármögnunarhreyfingar	(86.868)	141.286	47.838	(35.035) (32.963) (40.163)		
Hækkun (lækkun) á handbæru fé	4.401 (90.305)	8.462	132.174	137.105	152.811	
Handbært fé (fjárför) í ársbyrjun	217.060	221.461	131.156	139.618	271.792	408.896
Handbært fé (fjárför) í árslok	221.461	131.156	139.618	271.792	408.896	561.707

Sveitarsjóður - A hluti

Skýr.	Rauntölur 2017	Áætlun 2018	Áætlun 2019	Þriggja ára áætlun		
				Áætlun 2020	Áætlun 2021	Áætlun 2022
Lykiltölur						
Í hlutfalli við tekjur						
Skatttekjur	54,4%	54,9%	55,6%	55,6%	55,6%	55,6%
Framlög jöfnunarsjóðs	28,3%	29,2%	28,9%	28,9%	28,9%	28,9%
Aðrar tekjur	17,3%	15,9%	15,4%	15,5%	15,5%	15,5%
	100,0%	100,0%	100,0%	100,0%	100,0%	100,0%
Laun og launatengd gjöld	60,0%	60,0%	61,4%	61,4%	61,4%	61,4%
Annar rekstrarkostnaður	28,4%	32,9%	30,7%	29,4%	29,1%	29,2%
Afskriftir	4,5%	4,0%	4,3%	4,7%	5,0%	5,1%
Fjármagnsliðir, nettó	-0,4%	-0,3%	0,4%	0,4%	0,2%	-0,1%
	92,5%	96,5%	96,8%	95,9%	95,7%	95,7%
Framlög frá eigin sjóðum	0,0%	0,0%	0,0%	0,0%	0,0%	0,0%
Rekstramiðurstaða (neikvæð)	7,5%	3,5%	3,2%	4,1%	4,3%	4,3%
Veltufé frá rekstri (til rekstrar)	13,4%	10,9%	11,2%	12,4%	12,7%	12,8%
Fjárfestingarhreyfingar	-12,3%	-18,6%	-12,4%	-3,4%	-3,5%	-2,4%
Í þúsundum króna á hvern íbúa						
Rekstur						
Skatttekjur og jöfnunarsjóður	859	858	908	908	908	908
Þjónustutekjur og aðrar tekjur	180	162	166	166	166	166
Tekjur samtals	1.039	1.020	1.074	1.075	1.075	1.075
Rekstrargjöld og fjármagnsliðir nettó	(961)	(985)	(1.039)	(1.031)	(1.029)	(1.028)
Framlög frá eigin sjóðum	0	0	0	0	0	0
Rekstramiðurstaða (neikvæð)	78	35	35	44	46	47
Efnahagur						
Heildareignir	1.828	1.891	1.936	1.983	2.033	2.077
Eigið fé	1.139	1.134	1.169	1.213	1.259	1.306
Skuldbindingar og aðrir liðir	253	260	277	293	309	326
Skuldir	436	496	491	477	464	445
Eigið fé og skuldir samtals	1.828	1.891	1.936	1.983	2.033	2.077
Aðrar lykiltölur						
Veltufjárhlutfall	1,07	1,14	0,97	1,21	1,40	1,63
Eiginfjárhlutfall	0,62	0,60	0,60	0,61	0,62	0,63
Íbúafjöldi 1. desember	1.818	1.885	1.885	1.885	1.885	1.885

Sveitarstjórn - A hluti

Skýr.	Rauntölur 2017	Áætlun 2018	Áætlun 2019	Þriggja ára áætlun		
				Áætlun 2020	Áætlun 2021	Áætlun 2022
Greining fjármunatekna og (fjármagnsgjalda)						
Vaxtatekjur og aðrar fjármunatekjur						
Langtímakröfur, verðtryggt	0	0	0	0	0	0
Langtímakröfur, óverðtryggt	0	0	0	0	0	0
Óinnheimtar tekjur	0	0	0	0	0	0
Aðrar skammtímakröfur	0	0	0	0	0	0
Verðbréf	0	0	0	0	0	0
Handbært fé	0	0	0	0	0	0
Aðrar vaxtatekjur (innslegnar)	122.721	16.601	13.525	13.525	13.525	13.525
Greiddur arður	18.287	17.894	17.198	17.198	17.198	17.198
Hagnaður af sölu eignarhluta	0	0	0	0	0	0
Rauntölur (samtala)	0	0	0	0	0	0
	141.008	34.495	30.723	30.723	30.723	30.723
Vaxta- og verðbótatekjur af kröfum á eigin fyrirtæki						
Vextir langtímakröfur á eigin fyrirtæki A	0	0	0	0	0	0
Vextir langtímakröfur á eigin fyrirtæki B	0	3.986	3.683	3.490	3.395	3.270
Verðb. langtímakröfur á eigin fyrirtæki A	0	0	0	0	0	0
Verðb. langtímakröfur á eigin fyrirtæki B	0	2.361	2.897	2.519	2.158	1.866
Skammtímakröfur á eigin fyrirtæki A	0	0	0	0	0	0
Skammtímakröfur á eigin fyrirtæki B	0	5.640	4.605	2.030	1.491	998
	0	11.987	11.185	8.040	7.045	6.134
Vaxtagjöld og verðbætur						
Vaxtagjöld - skammtímalönd						
Skuldir við lánastofnanir	0	0	0	0	0	0
Reiknuð fjárþörf	0	0	0	0	0	0
Viðskiptaskuldir	0	0	0	0	0	0
Aðrar skammtímaskuldir	0	0	0	0	0	0
Sölutap af eignarhlutum	0	0	0	0	0	0
Önnur vaxtagjöld (innslegnar)	(17.564)	(4.978)	(4.016)	(4.016)	(4.016)	(4.016)
Rauntölur (samtala)	(116.047)	0	0	0	0	0
	(133.611)	(4.978)	(4.016)	(4.016)	(4.016)	(4.016)
Langtímalán						
Óverðtryggt	0	206	618	1.030	1.442	1.854
Vísitala neysluverðs	0	(16.555)	(19.496)	(18.701)	(17.387)	(10.912)
USD	0	0	0	0	0	0
EUR	0	0	0	0	0	0
JPY	0	0	0	0	0	0
SDR	0	0	0	0	0	0
Leiguskuldir	0	0	0	0	0	0
	0	(16.349)	(18.878)	(17.671)	(15.945)	(9.058)
Verðbætur						
Langtímaskuldir	0	(14.863)	(23.686)	(20.543)	(16.886)	(13.993)
Leiguskuldir	0	0	0	0	0	0
Langtímakröfur	0	0	0	0	0	0
	0	(14.863)	(23.686)	(20.543)	(16.886)	(13.993)
	(133.611)	(36.190)	(46.580)	(42.230)	(36.847)	(27.067)

Sveitarsjóður - A hluti

Skýr.	Rauntölur 2017	Áætlun 2018	Áætlun 2019	Þriggja ára áætlun		
				Áætlun 2020	Áætlun 2021	Áætlun 2022
Greining fjármunatekna og (fjármagnsgjalda), frh.:						
Vaxta- og verðbóttagjöld af skuldum við eigin fyrirtæki						
Vextir langtímaskuldir á eigin fyrirtæki A	0	0	0	0	0	0
Vextir langtímaskuldir á eigin fyrirtæki B	0	0	0	0	0	0
Verðb. langtímaskuldir á eigin fyrirtæki A	0	0	0	0	0	0
Verðb. langtímaskuldir á eigin fyrirtæki B	0	0	0	0	0	0
Skammt.sk. við eigin fyrirtæki A	0	0	0	0	0	0
Skammt.sk. við eigin fyrirtæki B	0	3.809	3.583	4.479	5.858	7.415
	0	(3.809)	(3.583)	(4.479)	(5.858)	(7.415)
Gengismunur						
USD	0	0	0	0	0	0
EUR	0	0	0	0	0	0
JPY	0	0	0	0	0	0
SDR	0	0	0	0	0	0
Rauntölur (samtala)	0	0	0	0	0	0
	0	0	0	0	0	0
Fjármunatekjur og (fjármagnsgjöld) samtals	7.397	6.483	(8.255)	(7.946)	(4.938)	2.376

Aðalsjóður

A-hluta stofnun

Skýr.	Rauntölur			Þriggja ára áætlun		
	2017	Áætlun 2018	Áætlun 2019	Áætlun 2020	Áætlun 2021	Áætlun 2022
Rekstrarreikningur						
Tekjur:						
Skatttekjur.....	1.057.461	1.088.379	1.162.144	1.162.144	1.162.144	1.162.144
Framlög jöfnunarsjóðs.....	534.803	561.122	585.577	585.577	585.577	585.577
Aðrar tekjur.....	365.967	359.409	365.249	365.249	365.249	365.249
	<u>1.958.231</u>	<u>2.008.910</u>	<u>2.112.970</u>	<u>2.112.970</u>	<u>2.112.970</u>	<u>2.112.970</u>
Gjöld:						
Laun og launatengd gjöld.....	1.133.498	1.154.184	1.243.561	1.243.561	1.243.561	1.244.861
Annar rekstrarkostnaður.....	858.338	988.228	1.025.507	1.023.574	1.023.001	1.029.047
Afskriftir.....	0	0	0	0	0	0
	<u>1.991.836</u>	<u>2.142.412</u>	<u>2.269.068</u>	<u>2.267.135</u>	<u>2.266.562</u>	<u>2.273.908</u>
Niðurstaða án fjármagnsliða	(33.605)	(133.502)	(156.098)	(154.165)	(153.592)	(160.938)
Fjármunatekjur og (fjármagnsgjöld):						
Vaxtatekjur og aðrar fjármunatekjur.....	141.008	34.495	30.723	30.723	30.723	30.723
Vaxtatekjur af kröfum á eigin fyrirtæki.....	0	123.699	134.515	124.827	111.581	98.808
Vaxtagjöld og verðbætur.....	(17.564)	(7.641)	(18.219)	(16.079)	(14.611)	(8.536)
Vaxtagjöld af skuldum við eigin fyrirtæki.....	0	(3.809)	(3.583)	(4.479)	(5.858)	(7.415)
Gengismunur.....	0	0	0	0	0	0
	<u>123.444</u>	<u>146.744</u>	<u>143.436</u>	<u>134.992</u>	<u>121.835</u>	<u>113.580</u>
Rekstrarniðurstaða án framlaga.....	89.839	13.242	(12.662)	(19.173)	(31.757)	(47.358)
Framlög frá eigin sjóðum.....	0	0	0	0	0	0
Hlutdeild minnihluta í afkomu.....	0	0	0	0	0	0
Hlutdeild í afkomu dótturfélaga.....	0	0	0	0	0	0
Tekjuskattur.....	0	0	0	0	0	0
Rekstrarniðurstaða.....	<u>89.839</u>	<u>13.242</u>	<u>(12.662)</u>	<u>(19.173)</u>	<u>(31.757)</u>	<u>(47.358)</u>

Aðalsjóður

A-hluta stofnun	Skýr.	Rauntölur 2017	Áætlun 2018	Áætlun 2019	Þriggja ára áætlun		
					Áætlun 2020	Áætlun 2021	Áætlun 2022
Efnahagsreikningur							
Eignir							
Fastafjármunir:							
Varanlegir rekstrarfjármunir:							
Fasteignir		0	0	0	0	0	0
Veitukerfi, hafnarmannvirki og götur		0	0	0	0	0	0
Vélar, áhöld og tæki		0	0	0	0	0	0
Leigugeignir		0	0	0	0	0	0
		0	0	0	0	0	0
Áhættufjármunir og langtímakröfur:							
Eignahlutir í félögum		159.702	171.702	187.953	187.953	187.953	187.953
Skatteign		0	0	0	0	0	0
Langtímakröfur		0	185.004	177.612	170.220	162.828	155.436
Langtímakröfur á eigin fyrirtæki		1.411.894	1.303.371	1.199.158	1.075.540	931.204	898.326
		1.571.596	1.660.077	1.564.723	1.433.713	1.281.985	1.241.715
Fastafjármunir		1.571.596	1.660.077	1.564.723	1.433.713	1.281.985	1.241.715
Veltufjármunir:							
Þirgðir		0	0	0	0	0	0
Skammtímakröfur:							
Óinnheimtar tekjur		166.617	166.617	166.617	166.617	166.617	166.617
Skammtímakröfur á eigin fyrirtæki		239.635	359.132	441.094	450.091	468.143	474.285
Aðrar skammtímakröfur		12.304	12.304	12.304	12.304	12.304	12.304
Næsta árs afborganir langtímakrafna		0	7.392	7.392	7.392	7.392	7.392
Næsta árs afb. langtímakr. á eigin fyrirtæki		132.531	145.187	151.134	163.191	175.527	57.089
Verðbréf		0	0	0	0	0	0
Handbært fé		221.461	131.155	139.618	271.792	408.896	561.708
Veltufjármunir		772.548	821.787	918.159	1.071.387	1.238.879	1.279.394
Eignir samtals		2.344.144	2.481.864	2.482.882	2.505.100	2.520.863	2.521.109

Aðalsjóður

A-hluta stofnun

Skýr.	Rauntölur 2017	Áætlun 2018	Áætlun 2019	Þriggja ára áætlun		
				Áætlun 2020	Áætlun 2021	Áætlun 2022
31. desember						
Eigið fé og skuldir						
Eiginfjárreikningar:						
Eigið fé.....	1.454.924	1.468.166	1.455.503	1.436.330	1.404.573	1.357.214
Hlutdeild minnihluta í eigin fé.....	0	0	0	0	0	0
	<u>1.454.924</u>	<u>1.468.166</u>	<u>1.455.503</u>	<u>1.436.330</u>	<u>1.404.573</u>	<u>1.357.214</u>
Skuldbindingar:						
Lífeyrisskuldbindingar.....	460.003	490.828	521.653	552.478	583.303	614.128
Tekjuskattskuldbinding.....	0	0	0	0	0	0
Aðrar skuldbindingar.....	0	0	0	0	0	0
	<u>460.003</u>	<u>490.828</u>	<u>521.653</u>	<u>552.478</u>	<u>583.303</u>	<u>614.128</u>
Langtímaskuldir:						
Skuldir við lánastofnanir.....	20.858	189.543	178.691	168.775	157.368	144.735
Leiguskuldir.....	0	0	0	0	0	0
Skuldir við eigin fyrirtæki.....	0	0	0	0	0	0
	<u>20.858</u>	<u>189.543</u>	<u>178.691</u>	<u>168.775</u>	<u>157.368</u>	<u>144.735</u>
Skammtímaskuldir:						
Skuldir við lánastofnanir.....	0	0	0	0	0	0
Reiknuð fjárförf.....	0	0	0	0	0	0
Viðskiptaskuldir.....	0	0	0	0	0	0
Skuldir við eigin fyrirtæki.....	78.388	60.136	70.164	92.693	120.331	149.315
Næsta árs afborganir langtímaskulda.....	23.979	34.383	18.063	16.016	16.480	16.909
Næsta árs afborganir leiguskulda.....	0	0	0	0	0	0
Næsta árs afb. langtímaskulda við eigin fyrirtæki.....	0	0	0	0	0	0
Aðrar skammtímaskuldir.....	305.992	238.808	238.808	238.808	238.808	238.808
	<u>408.359</u>	<u>333.327</u>	<u>327.035</u>	<u>347.517</u>	<u>375.619</u>	<u>405.032</u>
Skuldir og skuldbindingar samtals	<u>889.220</u>	<u>1.013.698</u>	<u>1.027.379</u>	<u>1.068.770</u>	<u>1.116.291</u>	<u>1.163.895</u>
Eigið fé og skuldir samtals	<u>2.344.144</u>	<u>2.481.864</u>	<u>2.482.882</u>	<u>2.505.100</u>	<u>2.520.863</u>	<u>2.521.109</u>

Aðalsjóður

A-hluta stofnun

Þriggja ára áætlun

Skýr.	Rauntölur 2017	Áætlun 2018	Áætlun 2019	Áætlun 2020	Áætlun 2021	Áætlun 2022
Sjóðstremisýfirlit						
Rekstrarhreyfingar:						
Niðurstaða ársins.....	89.840	13.242 (12.662)	(19.173)	(31.757)	(47.358)
Liðir sem hafa ekki áhrif á fjárstreymi:						
Reiknaðar afskriftir	0	0	0	0	0	0
Verðbætur og gengismunur	(26.027)	(35.785)	(41.473)	(35.573)	(28.198)	(21.973)
Hlutdeild minnihluta í afkomu	0	0	0	0	0	0
Hlutdeild í afkomu dótturfélaga	0	0	0	0	0	0
(Söluhagnaður) / tap rekstrarfjármuna	0	0	0	0	0	0
(Söluhagnaður) / tap eignarhluta	0	0	0	0	0	0
Tekjuskattur og aðrar breytingar	0	0	0	0	0	0
Framlög frá eigin sjóðum	0	0	0	0	0	0
Breyting á skuldbindingum	24.765	47.095	47.095	47.095	47.095	47.095
Veltufé frá rekstri (til rekstrar)	88.578	24.552 (7.041)	(7.652)	(12.860)	(22.236)
Breytingar á rekstrartengdum eignum og skuldum:						
Birgðir, lækkun (hækkun)	0	0	0	0	0	0
Óinnheimtar tekjur, lækkun (hækkun)	(30.329)	0	0	0	0	0
Aðrar skammtímakr., lækkun (hækkun)	10.357	0	0	0	0	0
Skammtímaskuldur, hækkun (lækkun)	103.013 (67.184)	0	0	0	0
Afborganir skuldbindinga	(14.156)	(16.270)	(16.270)	(16.270)	(16.270)	(16.270)
Breytingar á rekstrart. eignum og skuldum	68.885 (83.454)	(16.270)	(16.270)	(16.270)	(16.270)
Handbært fé frá rekstri (til rekstrar)	157.463 (58.902)	(23.311)	(23.922)	(29.130)	(38.506)
Fjárfestingarhreyfingar:						
Fjárfesting í varanl. rekstrarfjármunum.....	0	0	0	0	0	0
Söluverð seldra rekstrarfjármuna.....	0	0	0	0	0	0
Eignahlutir í félögum, breyting.....	(4.360)	(12.000)	(16.251)	0	0	0
Langtímakröfur, breyting.....	0 (192.396)	7.392	7.392	7.392	7.392
Langtímakröfur við eigin fyrirtæki, breyting.....	125.386	135.758	147.800	153.628	165.557	177.809
Skammtímakröfur, breyting.....	0	0	0	0	0	0
Fjárfestingarhreyfingar	121.026 (68.638)	138.941	161.020	172.949	185.201
Fjármögnunarhreyfingar:						
Framlög frá eigin fyrirtækjum.....	0	0	0	0	0	0
Breyting á hlutafé.....	0	0	0	0	0	0
Viðskiptastaða eigin fyrirtækja, breyting.....	(241.908)	(137.749)	(71.934)	13.532	9.586	22.842
Tekin ný langtímalán.....	0	214.500	0	0	0	0
Afborganir langtímalána.....	(32.180)	(39.517)	(35.233)	(18.456)	(16.301)	(16.725)
Langtímask. við eigin fyrirtæki, breyting.....	0	0	0	0	0	0
Skammtímalán, breyting.....	0	0	0	0	0	0
Fjármögnunarhreyfingar	(274.088)	37.234 (107.167)	(4.924)	(6.715)	6.117
Hækkun (lækkun) á handbæru fé	4.401 (90.306)	8.463	132.174	137.104	152.811
Handbært fé (fjárför) í ársbyrjun	217.060	221.461	131.155	139.618	271.792	408.896
Handbært fé (fjárför) í árslok	221.461	131.155	139.618	271.792	408.896	561.708

Aðalsjóður						
A-hluta stofnun	Þriggja ára áætlun					
	Skýr.	Rauntölur 2017	Áætlun 2018	Áætlun 2019	Áætlun 2020	Áætlun 2021
Lykiltölur						
Í hlutfalli við tekjur						
Skatttekjur	54,0%	54,2%	55,0%	55,0%	55,0%	55,0%
Framlög jöfnunarsjóðs	27,3%	27,9%	27,7%	27,7%	27,7%	27,7%
Aðrar tekjur	18,7%	17,9%	17,3%	17,3%	17,3%	17,3%
	100,0%	100,0%	100,0%	100,0%	100,0%	100,0%
Laun og launatengd gjöld	57,9%	57,5%	58,9%	58,9%	58,9%	58,9%
Annar rekstrarkostnaður	43,8%	49,2%	48,5%	48,4%	48,4%	48,7%
Afskriftir	0,0%	0,0%	0,0%	0,0%	0,0%	0,0%
Fjármagnslíðir, nettó	-6,3%	-7,3%	-6,8%	-6,4%	-5,8%	-5,4%
	95,4%	99,3%	100,6%	100,9%	101,5%	102,2%
Framlög frá eigin sjóðum	0,0%	0,0%	0,0%	0,0%	0,0%	0,0%
Rekstramiðurstaða (neikvæð)	4,6%	0,7%	-0,6%	-0,9%	-1,5%	-2,2%
Veltufé frá rekstri (til rekstrar)	4,5%	1,2%	-0,3%	-0,4%	-0,6%	-1,1%
Fjárfestingarhreyfingar	6,2%	-3,4%	6,6%	7,6%	8,2%	8,8%
Í þúsundum króna á hvern íbúa						
Rekstur						
Skatttekjur og jöfnunarsjóður	876	875	927	927	927	927
Þjónustutekjur og aðrar tekjur	201	191	194	194	194	194
Tekjur samtals	1.077	1.066	1.121	1.121	1.121	1.121
Rekstrargjöld og fjármagnslíðir nettó	(1.028)	(1.059)	(1.128)	(1.131)	(1.138)	(1.146)
Framlög frá eigin sjóðum	0	0	0	0	0	0
Rekstramiðurstaða (neikvæð)	49	7	7	10	17	25
Efnahagur						
Heildareignir	1.289	1.317	1.317	1.329	1.337	1.337
Eigið fé	800	779	772	762	745	720
Skuldbindingar og aðrir liðir	253	260	277	293	309	326
Skuldir	236	277	268	274	283	292
Eigið fé og skuldir samtals	1.289	1.317	1.317	1.329	1.337	1.337
Aðrar lykiltölur						
Veltufjárhlutfall	1,89	2,47	2,81	3,08	3,30	3,16
Eiginfjárhlutfall	0,62	0,59	0,59	0,57	0,56	0,54
Íbúafjöldi 1. desember	1.818	1.885	1.885	1.885	1.885	1.885

Aðalsjóður						
A-hluta stofnun	Þriggja ára áætlun					
	Skýr.	Rauntölur 2017	Áætlun 2018	Áætlun 2019	Áætlun 2020	Áætlun 2021
Greining fjármunatekna og (fjármagnsgjalda)						
Vaxtatekjur og aðrar fjármunatekjur						
Langtímakröfur, verðtryggt	0	0	0	0	0	0
Langtímakröfur, óverðtryggt	0	0	0	0	0	0
Óinnheimtar tekjur	0	0	0	0	0	0
Aðrar skammtímakröfur	0	0	0	0	0	0
Verðbréf	0	0	0	0	0	0
Handbært fé	0	0	0	0	0	0
Aðrar vaxtatekjur (innslegnar)	122.721	16.601	13.525	13.525	13.525	13.525
Greiddur arður	18.287	17.894	17.198	17.198	17.198	17.198
Hagnaður af sölu eignarhluta	0	0	0	0	0	0
Rauntölur (samtala)	0	0	0	0	0	0
	141.008	34.495	30.723	30.723	30.723	30.723
Vaxta- og verðbótatekjur af kröfum á eigin fyrirtæki						
Vextir langtímakröfur á eigin fyrirtæki A	0	63.356	59.291	54.763	49.377	43.128
Vextir langtímakröfur á eigin fyrirtæki B	0	3.986	3.683	3.490	3.395	3.270
Verðb. langtímakröfur á eigin fyrirtæki A	0	37.530	46.638	39.547	31.399	24.627
Verðb. langtímakröfur á eigin fyrirtæki B	0	2.361	2.897	2.519	2.158	1.866
Skammtímakröfur á eigin fyrirtæki A	0	10.826	17.401	22.477	23.760	24.919
Skammtímakröfur á eigin fyrirtæki B	0	5.640	4.605	2.030	1.491	998
	0	123.699	134.515	124.827	111.581	98.808
Vaxtagjöld og verðbætur						
Vaxtagjöld - skammtímalíðir						
Skuldir við lánastofnanir	0	0	0	0	0	0
Reiknuð fjárþörf	0	0	0	0	0	0
Viðskiptaskuldir	0	0	0	0	0	0
Aðrar skammtímaskuldir	0	0	0	0	0	0
Sölutap af eignarhlutum	0	0	0	0	0	0
Önnur vaxtagjöld (innslegnar)	(17.564)	389	(4.016)	(4.016)	(4.016)	(4.016)
Rauntölur (samtala)	0	0	0	0	0	0
	(17.564)	389	(4.016)	(4.016)	(4.016)	(4.016)
Langtímalán						
Óverðtryggt	0	0	0	0	0	0
Vísitala neysluverðs	0	(3.924)	(6.142)	(5.571)	(5.236)	0
USD	0	0	0	0	0	0
EUR	0	0	0	0	0	0
JPY	0	0	0	0	0	0
SDR	0	0	0	0	0	0
Leiguskuldir	0	0	0	0	0	0
	0	(3.924)	(6.142)	(5.571)	(5.236)	0
Verðbætur						
Langtímaskuldir	0	(4.106)	(8.061)	(6.493)	(5.359)	(4.520)
Leiguskuldir	0	0	0	0	0	0
Langtímakröfur	0	0	0	0	0	0
	0	(4.106)	(8.061)	(6.493)	(5.359)	(4.520)
	(17.564)	(7.641)	(18.219)	(16.079)	(14.611)	(8.536)

Aðalsjóður

A-hluta stofnun	Þriggja ára áætlun					
	Skýr.	Rauntölur 2017	Áætlun 2018	Áætlun 2019	Áætlun 2020	Áætlun 2021
Greining fjármunatekna og (fjármagnsgjalda), frh.:						
Vaxta- og verðbóttagjöld af skuldum við eigin fyrirtæki						
Vextir langtímaskuldir á eigin fyrirtæki A	0	0	0	0	0	0
Vextir langtímaskuldir á eigin fyrirtæki B	0	0	0	0	0	0
Verðb. langtímaskuldir á eigin fyrirtæki A	0	0	0	0	0	0
Verðb. langtímaskuldir á eigin fyrirtæki B	0	0	0	0	0	0
Skammt.sk. við eigin fyrirtæki A	0	0	0	0	0	0
Skammt.sk. við eigin fyrirtæki B	0	(3.809)	(3.583)	(4.479)	(5.858)	(7.415)
	0	(3.809)	(3.583)	(4.479)	(5.858)	(7.415)
Gengismunur						
USD	0	0	0	0	0	0
EUR	0	0	0	0	0	0
JPY	0	0	0	0	0	0
SDR	0	0	0	0	0	0
Rauntölur (samtala)	0	0	0	0	0	0
	0	0	0	0	0	0
Fjármunatekjur og (fjármagnsgjöld) samtals	123.444	146.744	143.436	134.992	121.835	113.580

Eignasjóður

A-hluta stofnun	Þriggja ára áætlun						
	Skýr.	Rauntölur 2017	Áætlun 2018	Áætlun 2019	Áætlun 2020	Áætlun 2021	Áætlun 2022
Rekstrarreikningur							
Tekjur:							
Skatttekjur.....		0	0	0	0	0	0
Framlög jöfnunarsjóðs.....		0	0	0	0	0	0
Aðrar tekjur.....		356.866	375.851	418.363	443.158	447.576	452.172
		<u>356.866</u>	<u>375.851</u>	<u>418.363</u>	<u>443.158</u>	<u>447.576</u>	<u>452.172</u>
Gjöld:							
Laun og launatengd gjöld.....		0	0	0	0	0	0
Annar rekstrarkostnaður.....		104.237	106.350	101.672	101.672	101.672	101.672
Afskriftir.....		84.378	76.018	86.613	95.746	100.565	104.003
		<u>188.615</u>	<u>182.368</u>	<u>188.285</u>	<u>197.418</u>	<u>202.237</u>	<u>205.675</u>
Niðurstaða án fjármagnsliða		<u>168.251</u>	<u>193.483</u>	<u>230.078</u>	<u>245.740</u>	<u>245.339</u>	<u>246.497</u>
Fjármunatekjur og (fjármagnsgjöld):							
Vaxtatekjur og aðrar fjármunatekjur.....		0	0	0	0	0	0
Vaxtatekjur af kröfum á eigin fyrirtæki.....		0	0	0	0	0	0
Vaxtagjöld og verðbætur.....	(116.047)	(28.549)	(28.361)	(26.151)	(22.236)	(18.531)
Vaxtagjöld af skuldum við eigin fyrirtæki.....	0	(111.712)	(123.330)	(116.786)	(104.537)	(92.674)	
Gengismunur.....		0	0	0	0	0	0
	(116.047)	(140.261)	(151.691)	(142.937)	(126.773)	(111.204)
Rekstrarniðurstaða án framlaga.....		52.204	53.223	78.387	102.802	118.566	135.293
Framlög frá eigin sjóðum.....		0	0	0	0	0	0
Hlutdeild minnihluta í afkomu.....		0	0	0	0	0	0
Hlutdeild í afkomu dótturfélaga.....		0	0	0	0	0	0
Tekjuskattur.....		0	0	0	0	0	0
Rekstrarniðurstaða.....		<u>52.204</u>	<u>53.223</u>	<u>78.387</u>	<u>102.802</u>	<u>118.566</u>	<u>135.293</u>

Eignasjóður

A-hluta stofnun				Þriggja ára áætlun		
Skýr.	Rauntölur 2017	Áætlun 2018	Áætlun 2019	Áætlun 2020	Áætlun 2021	Áætlun 2022
Efnahagsreikningur						
Eignir						
Fastafjármunir:						
Varanlegir rekstrarfjármunir:						
Fasteignir	2.297.928	2.280.484	2.230.193	2.179.902	2.129.611	2.079.320
Veitukerfi, hafnarmannvirki og götur	244.047	332.801	524.663	553.205	585.075	609.073
Vélar, áhöld og tæki	58.540	66.080	82.045	80.738	73.464	50.024
Leigugeignir	0	0	0	0	0	0
	<u>2.600.515</u>	<u>2.679.364</u>	<u>2.836.901</u>	<u>2.813.845</u>	<u>2.788.149</u>	<u>2.738.417</u>
Áhættufjármunir og langtímakröfur:						
Eignahlutir í félögum	0	0	0	0	0	0
Skatteign	0	0	0	0	0	0
Langtímakröfur	0	0	0	0	0	0
Langtímakröfur á eigin fyrirtæki	0	0	0	0	0	0
	<u>0</u>	<u>0</u>	<u>0</u>	<u>0</u>	<u>0</u>	<u>0</u>
Fastafjármunir	<u>2.600.515</u>	<u>2.679.364</u>	<u>2.836.901</u>	<u>2.813.845</u>	<u>2.788.149</u>	<u>2.738.417</u>
Veltufjármunir:						
Biðgír	0	0	0	0	0	0
Skammtímakröfur:						
Óinnheimtar tekjur	0	0	0	0	0	0
Skammtímakröfur á eigin fyrirtæki	0	0	0	0	0	0
Aðrar skammtímakröfur	0	0	0	0	0	0
Næsta árs afborganir langtímakrafna	0	0	0	0	0	0
Næsta árs afb. langtímakr. á eigin fyrirtæki	0	0	0	0	0	0
Verðbréf	0	0	0	0	0	0
Handbært fé	0	0	0	0	0	0
Veltufjármunir	<u>0</u>	<u>0</u>	<u>0</u>	<u>0</u>	<u>0</u>	<u>0</u>
Eignir samtals	<u>2.600.515</u>	<u>2.679.365</u>	<u>2.836.901</u>	<u>2.813.845</u>	<u>2.788.150</u>	<u>2.738.417</u>

Eignasjóður

A-hluta stofnun	Þriggja ára áætlun					
	Skýr.	Rauntölur 2017	Áætlun 2018	Áætlun 2019	Áætlun 2020	Áætlun 2021
31. desember						
Eigið fé og skuldir						
Eiginfjárreikningar:						
Eigið fé.....	616.006	669.229	747.616	850.418	968.984	1.104.277
Hlutdeild minnihluta í eigin fé.....	0	0	0	0	0	0
	<u>616.006</u>	<u>669.229</u>	<u>747.616</u>	<u>850.418</u>	<u>968.984</u>	<u>1.104.277</u>
Skuldbindingar:						
Lífeyrisskuldbindingar.....	0	0	0	0	0	0
Tekjuskattskuldbinding.....	0	0	0	0	0	0
Aðrar skuldbindingar.....	0	0	0	0	0	0
	<u>0</u>	<u>0</u>	<u>0</u>	<u>0</u>	<u>0</u>	<u>0</u>
Langtímaskuldir:						
Skuldir við lánastofnanir.....	323.981	350.463	360.528	321.783	271.386	223.206
Leiguskuldir.....	0	0	0	0	0	0
Skuldir við eigin fyrirtæki.....	1.328.807	1.227.649	1.124.924	1.003.408	861.879	832.457
	<u>1.652.788</u>	<u>1.578.112</u>	<u>1.485.452</u>	<u>1.325.191</u>	<u>1.133.265</u>	<u>1.055.664</u>
Skammtímaskuldir:						
Skuldir við lánastofnanir.....	0	0	0	0	0	0
Reiknuð fjárförf.....	0	0	0	0	0	0
Viðskiptaskuldir.....	0	0	0	0	0	0
Skuldir við eigin fyrirtæki.....	159.499	234.184	398.571	418.784	445.222	460.917
Næsta árs afborganir langtímaskulda.....	39.411	53.052	49.230	51.701	60.939	56.616
Næsta árs afborganir leiguskulda.....	0	0	0	0	0	0
Næsta árs afb. langtímaskulda við eigin fyrirtæki.....	123.699	135.676	146.921	158.638	170.627	51.831
Aðrar skammtímaskuldir.....	9.112	9.112	9.112	9.112	9.112	9.112
	<u>331.721</u>	<u>432.024</u>	<u>603.834</u>	<u>638.235</u>	<u>685.900</u>	<u>578.476</u>
Skuldir og skuldbindingar samtals	<u>1.984.509</u>	<u>2.010.136</u>	<u>2.089.286</u>	<u>1.963.427</u>	<u>1.819.165</u>	<u>1.634.140</u>
Eigið fé og skuldir samtals	<u>2.600.515</u>	<u>2.679.365</u>	<u>2.836.901</u>	<u>2.813.845</u>	<u>2.788.150</u>	<u>2.738.417</u>

Eignasjóður

A-hluta stofnun

Þriggja ára áætlun

Skýr.	Rauntölur	Áætlun	Áætlun	Þriggja ára áætlun		
	2017	2018	2019	Áætlun 2020	Áætlun 2021	Áætlun 2022
Sjóðstremisýfirlit						
Rekstrarhreyfingar:						
Niðurstaða ársins.....	52.204	53.223	78.387	102.802	118.566	135.293
Liðir sem hafa ekki áhrif á fjárstremi:						
Reiknaðar afskriftir	84.378	76.018	86.613	95.746	100.565	104.003
Verðbætur og gengismunur	29.612	48.286	62.262	53.597	42.926	34.099
Hlutdeild minnihluta í afkomu	0	0	0	0	0	0
Hlutdeild í afkomu dótturfélaga	0	0	0	0	0	0
(Söluhagnaður) / tap rekstrarfjármuna	(826)	0	0	0	0	0
(Söluhagnaður) / tap eignarhluta	0	0	0	0	0	0
Tekjuskattur og aðrar breytingar	0	0	0	0	0	0
Framlög frá eigin sjóðum	0	0	0	0	0	0
Breyting á skuldbindingum	0	0	0	0	0	0
Veltufé frá rekstri (til rekstrar)	165.368	177.527	227.262	252.145	262.058	273.395
Breytingar á rekstrartengdum eignum og skuldum:						
Birgðir, lækkun (hækkun)	0	0	0	0	0	0
Óinnheimtar tekjur, lækkun (hækkun)	0	0	0	0	0	0
Aðrar skammtímakr., lækkun (hækkun)	0	0	0	0	0	0
Skammtímaskuldir, lækkun (hækkun)	1.190	0	0	0	0	0
Afborganir skuldbindinga	0	0	0	0	0	0
Breytingar á rekstrart. eignum og skuldum	1.190	0	0	0	0	0
Handbært fé frá rekstri (til rekstrar)	166.558	177.527	227.262	252.145	262.058	273.395
Fjárfestingarhreyfingar:						
Fjárfesting í varanl. rekstrarfjármunum.....	(255.243)	(154.867)	(244.150)	(72.690)	(74.870)	(54.270)
Söluverð seldra rekstrarfjármuna.....	18.500	0	0	0	0	0
Eignahlutir í félögum, breyting.....	0	0	0	0	0	0
Langtímakröfur, breyting.....	0	0	0	0	0	0
Langtímakröfur við eigin fyrirtæki, breyting.....	0	0	0	0	0	0
Skammtímakröfur, breyting.....	0	0	0	0	0	0
Fjárfestingarhreyfingar	(236.743)	(154.867)	(244.150)	(72.690)	(74.870)	(54.270)
Fjármögnunarhreyfingar:						
Framlög frá eigin fyrirtækjum.....	0	0	0	0	0	0
Breyting á hlutafé.....	0	0	0	0	0	0
Viðskiptastaða eigin fyrirtækja, breyting.....	85.547	74.685	164.387	20.213	26.438	15.695
Tekin ný langtímalán.....	140.000	70.000	45.000	0	0	0
Afborganir langtímalána.....	(38.327)	(40.633)	(54.382)	(50.324)	(52.686)	(61.975)
Langtímask. við eigin fyrirtæki, breyting.....	(117.035)	(126.711)	(138.118)	(149.345)	(160.939)	(172.846)
Skammtímalán, breyting.....	0	0	0	0	0	0
Fjármögnunarhreyfingar	70.185	(22.659)	16.887	(179.456)	(187.187)	(219.126)
Hækkun (lækkun) á handbæru fé	0	0	(1)	(0)	1	(1)
Handbært fé (fjárför) í ársbyrjun	0	0	0	(0)	(0)	0
Handbært fé (fjárför) í árslok	0	0	(0)	(0)	0	(0)

Eignasjóður						
A-hluta stofnun				Þriggja ára áætlun		
Skýr.	Rauntölur 2017	Áætlun 2018	Áætlun 2019	Áætlun 2020	Áætlun 2021	Áætlun 2022
Lykiltölur						
Í hlutfalli við tekjur						
Skatttekjur	0,0%	0,0%	0,0%	0,0%	0,0%	0,0%
Framlög jöfnunarsjóðs	0,0%	0,0%	0,0%	0,0%	0,0%	0,0%
Aðrar tekjur	100,0%	100,0%	100,0%	100,0%	100,0%	100,0%
	100,0%	100,0%	100,0%	100,0%	100,0%	100,0%
Laun og launatengd gjöld	0,0%	0,0%	0,0%	0,0%	0,0%	0,0%
Annar rekstrarkostnaður	29,2%	28,3%	24,3%	22,9%	22,7%	22,5%
Afskriftir	23,6%	20,2%	20,7%	21,6%	22,5%	23,0%
Fjármagnsliðir, nettó	32,5%	37,3%	36,3%	32,3%	28,3%	24,6%
	85,4%	85,8%	81,3%	76,8%	73,5%	70,1%
Framlög frá eigin sjóðum	0,0%	0,0%	0,0%	0,0%	0,0%	0,0%
Rekstramiðurstaða (neikvæð)	14,6%	14,2%	0,0%	0,0%	0,0%	0,0%
Veltufé frá rekstri (til rekstrar)	46,3%	47,2%	54,3%	56,9%	58,6%	60,5%
Fjárfestingarhreyfingar	-66,3%	-41,2%	-58,4%	-16,4%	-16,7%	-12,0%
Í þúsundum króna á hvern íbúa						
Rekstur						
Skatttekjur og jöfnunarsjóður	0	0	0	0	0	0
Þjónustutekjur og aðrar tekjur	196	199	222	235	237	240
Tekjur samtals	196	199	222	235	237	240
Rekstrargjöld og fjármagnsliðir nettó	(168)	(171)	(180)	(181)	(175)	(168)
Framlög frá eigin sjóðum	0	0	0	0	0	0
Rekstramiðurstaða (neikvæð)	29	28	42	55	63	72
Efnahagur						
Heildareignir	1.430	1.421	1.505	1.493	1.479	1.453
Eigið fé	339	355	397	451	514	586
Skuldbindingar og aðrir liðir	0	0	0	0	0	0
Skuldir	1.092	1.066	1.108	1.042	965	867
Eigið fé og skuldir samtals	1.430	1.421	1.505	1.493	1.479	1.453
Aðrar lykiltölur						
Veltufjárhlutfall	0,00	0,00	0,00	0,00	0,00	0,00
Eiginfjárhlutfall	0,24	0,25	0,26	0,30	0,35	0,40
Íbúafjöldi 1. desember	1.818	1.885	1.885	1.885	1.885	1.885

Eignasjóður						
A-hluta stofnun				Þriggja ára áætlun		
Skýr.	Rauntölur 2017	Áætlun 2018	Áætlun 2019	Áætlun 2020	Áætlun 2021	Áætlun 2022
Greining fjármunatekna og (fjármagnsgjalda)						
Vaxtatekjur og aðrar fjármunatekjur						
Langtímakröfur, verðtryggt	0	0	0	0	0	0
Langtímakröfur, óverðtryggt	0	0	0	0	0	0
Óinnheimtar tekjur	0	0	0	0	0	0
Aðrar skammtímakröfur	0	0	0	0	0	0
Verðbréf	0	0	0	0	0	0
Handbært fé	0	0	0	0	0	0
Aðrar vaxtatekjur (innslegnar)	0	0	0	0	0	0
Greiddur arður	0	0	0	0	0	0
Hagnaður af sölu eignarhluta	0	0	0	0	0	0
Rauntölur (samtala)	0	0	0	0	0	0
	0	0	0	0	0	0
Vaxta- og verðbótatekjur af kröfum á eigin fyrirtæki						
Vextir langtímakröfur á eigin fyrirtæki A	0	0	0	0	0	0
Vextir langtímakröfur á eigin fyrirtæki B	0	0	0	0	0	0
Verðb. langtímakröfur á eigin fyrirtæki A	0	0	0	0	0	0
Verðb. langtímakröfur á eigin fyrirtæki B	0	0	0	0	0	0
Skammtímakröfur á eigin fyrirtæki A	0	0	0	0	0	0
Skammtímakröfur á eigin fyrirtæki B	0	0	0	0	0	0
	0	0	0	0	0	0
Vaxtagjöld og verðbætur						
Vaxtagjöld - skammtímalíðir						
Skuldir við lánastofnanir	0	0	0	0	0	0
Reiknuð fjárþörf	0	0	0	0	0	0
Viðskiptaskuldir	0	0	0	0	0	0
Aðrar skammtímaskuldir	0	0	0	0	0	0
Sölutap af eignarhlutum	0	0	0	0	0	0
Önnur vaxtagjöld (innslegnar)	0	5.367	0	0	0	0
Rauntölur (samtala)	(116.047)	0	0	0	0	0
	(116.047)	(5.367)	0	0	0	0
Langtímalán						
Óverðtryggt	0	206	618	1.030	1.442	1.854
Vísitala neysluverðs	0	(12.631)	(13.355)	(13.131)	(12.151)	(10.912)
USD	0	0	0	0	0	0
EUR	0	0	0	0	0	0
JPY	0	0	0	0	0	0
SDR	0	0	0	0	0	0
Leiguskuldir	0	0	0	0	0	0
	0	(12.425)	(12.737)	(12.101)	(10.709)	(9.058)
Verðbætur						
Langtímaskuldir	0	(10.757)	(15.625)	(14.050)	(11.527)	(9.472)
Leiguskuldir	0	0	0	0	0	0
Langtímakröfur	0	0	0	0	0	0
	0	(10.757)	(15.625)	(14.050)	(11.527)	(9.472)
	(116.047)	(28.549)	(28.361)	(26.151)	(22.236)	(18.531)

Eignasjóður

A-hluta stofnun	Þriggja ára áætlun						
	Skýr.	Rauntölur 2017	Áætlun 2018	Áætlun 2019	Áætlun 2020	Áætlun 2021	Áætlun 2022
Greining fjármunatekna og (fjármagnsgjalda), frh.:							
Vaxta- og verðbótagjöld af skuldum við eigin fyrirtæki							
Vextir langtímaskuldir á eigin fyrirtæki A	0	(63.356)	(59.291)	(54.763)	(49.377)	(43.128)	
Vextir langtímaskuldir á eigin fyrirtæki B	0	0	0	0	0	0	
Verðb. langtímaskuldir á eigin fyrirtæki A	0	(37.530)	(46.638)	(39.547)	(31.399)	(24.627)	
Verðb. langtímaskuldir á eigin fyrirtæki B	0	0	0	0	0	0	
Skammt.sk. við eigin fyrirtæki A	0	(10.826)	(17.401)	(22.477)	(23.760)	(24.919)	
Skammt.sk. við eigin fyrirtæki B	0	0	0	0	0	0	
	0	(111.712)	(123.330)	(116.786)	(104.537)	(92.674)	
Gengismunur							
USD	0	0	0	0	0	0	
EUR	0	0	0	0	0	0	
JPY	0	0	0	0	0	0	
SDR	0	0	0	0	0	0	
Rauntölur (samtala)	0	0	0	0	0	0	
	0	0	0	0	0	0	
Fjármunatekjur og (fjármagnsgjöld) samtals	(116.047)	(140.261)	(151.691)	(142.937)	(126.773)	(111.204)	

Samantekið - B hluti

Skýr.	Rauntölur 2017	Áætlun 2018	Áætlun 2019	Þriggja ára áætlun		
				Áætlun 2020	Áætlun 2021	Áætlun 2022
Rekstrarreikningur						
Tekjur:						
Skatttekjur.....	0	0	0	0	0	0
Framlög jöfnunarsjóðs.....	0	0	0	0	0	0
Aðrar tekjur.....	440.995	399.878	408.556	414.432	420.397	426.450
	440.995	399.878	408.556	414.432	420.397	426.450
Gjöld:						
Laun og launatengd gjöld.....	76.695	88.599	79.598	80.763	81.946	83.147
Annar rekstrarkostnaður.....	170.947	154.434	172.725	166.447	168.695	170.976
Afskriftir.....	59.019	59.115	63.604	66.236	68.796	71.295
	306.661	302.148	315.927	313.445	319.436	325.418
Niðurstaða án fjármagnsliða	134.334	97.730	92.629	100.987	100.960	101.032
Fjármunatekjur og (fjármagnsgjöld):						
Vaxtatekjur og aðrar fjármunatekjur.....	10.259	2.268	2.268	2.268	2.268	2.268
Vaxtatekjur af kröfum á eigin fyrirtæki.....	0	3.809	3.583	4.479	5.858	7.415
Vaxtagjöld og verðbætur.....	(25.594)	(16.736)	(18.314)	(18.158)	(14.886)	(11.765)
Vaxtagjöld af skuldum við eigin fyrirtæki.....	0	(11.987)	(11.185)	(8.040)	(7.045)	(6.134)
Gengismunur.....	0	0	0	0	0	0
	(15.335)	(22.646)	(23.649)	(19.452)	(13.805)	(8.216)
Rekstrarniðurstaða án framlaga.....	118.999	75.085	68.980	81.535	87.155	92.816
Framlög frá eigin sjóðum.....	0	0	11.894	8.196	8.385	8.559
Hlutdeild minnihluta í afkomu.....	0	0	0	0	0	0
Hlutdeild í afkomu dótturfélaga.....	0	0	0	0	0	0
Tekjuskattur.....	(10.801)	(13.722)	(10.780)	(14.410)	(15.469)	(16.592)
Rekstrarniðurstaða.....	108.198	61.363	70.094	75.321	80.071	84.783

Samantekið - B hluti

Skýr.	Rauntölur 2017	Áætlun 2018	Áætlun 2019	Þriggja ára áætlun		
				Áætlun 2020	Áætlun 2021	Áætlun 2022
Efnahagsreikningur						
Eignir						
Fastafjármunir:						
Varanlegir rekstrarfjármunir:						
Fasteignir	63.750	59.571	55.392	51.213	47.033	42.854
Veitukerfi, hafnarmannvirki og götur	1.047.778	1.120.796	1.147.103	1.150.450	1.151.238	1.149.465
Vélar, áhöld og tæki	2.613	5.883	4.151	2.747	1.343	0
Leigugeignir	0	0	0	0	0	0
	<u>1.114.141</u>	<u>1.186.249</u>	<u>1.206.645</u>	<u>1.204.410</u>	<u>1.199.614</u>	<u>1.192.320</u>
Áhættufjármunir og langtímakröfur:						
Eignahlutir í félögum	0	0	0	0	0	0
Skatteign	0	0	0	0	0	0
Langtímakröfur	0	0	0	0	0	0
Langtímakröfur á eigin fyrirtæki	0	0	0	0	0	0
	<u>0</u>	<u>0</u>	<u>0</u>	<u>0</u>	<u>0</u>	<u>0</u>
Fastafjármunir	<u>1.114.141</u>	<u>1.186.249</u>	<u>1.206.645</u>	<u>1.204.410</u>	<u>1.199.614</u>	<u>1.192.320</u>
Veltufjármunir:						
Birgðir	0	0	0	0	0	0
Skammtímakröfur:						
Óinnheimtar tekjur	82.682	82.682	82.682	82.682	82.682	82.682
Skammtímakröfur á eigin fyrirtæki	78.388	60.136	70.164	92.693	120.331	149.315
Aðrar skammtímakröfur	6.949	6.949	6.949	6.949	6.949	6.949
Næsta árs afborganir langtímakrafna	0	0	0	0	0	0
Næsta árs afb. langtímakr. á eigin fyrirtæki	0	0	0	0	0	0
Verðbréf	0	0	0	0	0	0
Handbært fé	0	1	1	1	1	0
Veltufjármunir	<u>168.019</u>	<u>149.768</u>	<u>159.796</u>	<u>182.325</u>	<u>209.963</u>	<u>238.946</u>
Eignir samtals	<u>1.282.160</u>	<u>1.336.017</u>	<u>1.366.441</u>	<u>1.386.735</u>	<u>1.409.577</u>	<u>1.431.266</u>

Samantekið - B hluti

	Skýr.	Rauntölur 2017	Áætlun 2018	Áætlun 2019	Þriggja ára áætlun		
					Áætlun 2020	Áætlun 2021	Áætlun 2022
31. desember							
Eigið fé og skuldir							
Eiginfjárreikningar:							
Eigið fé.....		688.456	731.925	784.821	842.944	905.817	973.402
Hlutdeild minnihluta í eigin fé.....		0	0	0	0	0	0
		<u>688.456</u>	<u>731.925</u>	<u>784.821</u>	<u>842.944</u>	<u>905.817</u>	<u>973.402</u>
Skuldbindingar:							
Lífeyrisskuldbindingar.....		25.051	26.855	28.659	30.463	32.267	34.071
Tekjuskattskuldbinding.....		65.526	65.526	65.526	65.526	65.526	65.526
Aðrar skuldbindingar.....		0	0	0	0	0	0
		<u>90.577</u>	<u>92.381</u>	<u>94.185</u>	<u>95.989</u>	<u>97.793</u>	<u>99.597</u>
Langtímaskuldir:							
Skuldir við lánastofnanir.....		266.463	252.105	303.825	274.700	241.195	203.557
Leiguskuldir.....		0	0	0	0	0	0
Skuldir við eigin fyrirtæki.....		83.087	75.722	74.234	72.132	69.324	65.869
		<u>349.550</u>	<u>327.827</u>	<u>378.060</u>	<u>346.831</u>	<u>310.520</u>	<u>269.426</u>
Skammtímaskuldir:							
Skuldir við lánastofnanir.....		0	0	0	0	0	0
Reiknuð fjárförf.....		0	1	0	0	0	1
Viðskiptaskuldir.....		0	0	0	0	0	0
Skuldir við eigin fyrirtæki.....		80.136	124.948	42.523	31.307	22.921	13.368
Næsta árs afborganir langtímaskulda.....		37.317	22.133	35.347	37.819	40.334	42.922
Næsta árs afborganir leiguskulda.....		0	0	0	0	0	0
Næsta árs afb. langtímaskulda við eigin fyrirtæki.....		8.832	9.511	4.213	4.552	4.899	5.258
Aðrar skammtímaskuldir.....		27.292	27.292	27.292	27.292	27.292	27.292
		<u>153.577</u>	<u>183.885</u>	<u>109.376</u>	<u>100.971</u>	<u>95.447</u>	<u>88.840</u>
Skuldir og skuldbindingar samtals		<u>593.704</u>	<u>604.093</u>	<u>581.621</u>	<u>543.791</u>	<u>503.760</u>	<u>457.864</u>
Eigið fé og skuldir samtals		<u>1.282.160</u>	<u>1.336.017</u>	<u>1.366.441</u>	<u>1.386.735</u>	<u>1.409.577</u>	<u>1.431.266</u>

Samantekið - B hluti

Skýr.	Rauntölur 2017	Áætlun 2018	Áætlun 2019	Þriggja ára áætlun		
				Áætlun 2020	Áætlun 2021	Áætlun 2022
Sjóðstremisýfirlit						
Rekstrarhreyfingar:						
Niðurstaða ársins.....	108.198	61.363	70.094	75.321	80.071	84.783
Liðir sem hafa ekki áhrif á fjárstremi:						
Reiknaðar afskriftir	59.019	59.115	63.604	66.236	68.796	71.295
Verðbætur og gengismunur	7.019	9.290	12.692	12.156	9.854	7.960
Hlutdeild minnihluta í afkomu	0	0	0	0	0	0
Hlutdeild í afkomu dótturfélaga	0	0	0	0	0	0
(Söluhagnaður) / tap rekstrarfjármuna	(60.379)	0	0	0	0	0
(Söluhagnaður) / tap eignarhluta	0	0	0	0	0	0
Tekjuskattur og aðrar breytingar	(5.290)	0	0	0	0	0
Framlög frá eigin sjóðum	0	0 (11.894)	(8.196) (8.385) (8.559)			
Breyting á skuldbindingum	(843)	2.565	2.565	2.565	2.565	2.565
Veltufé frá rekstri (til rekstrar)	107.724	132.332	137.062	148.082	152.901	158.044
Breytingar á rekstrartengdum eignum og skuldum:						
Birgðir, lækkun (hækkun)	0	0	0	0	0	0
Óinnheimtar tekjur, lækkun (hækkun)	(27.327)	0	0	0	0	0
Aðrar skammtímaskuldur, lækkun (hækkun)	(5.236)	0	0	0	0	0
Skammtímaskuldur, hækkun (lækkun)	(564)	0	0	0	0	0
Afborganir skuldbindinga	(1.804) (761) (761)	(761) (761) (761)	(761) (761) (761)			
Breytingar á rekstrart. eignum og skuldum	(34.931) (761) (761)	(761) (761) (761)	(761) (761) (761)			
Handbært fé frá rekstri (til rekstrar)	72.793	131.571	136.301	147.321	152.140	157.283
Fjárfestingarhreyfingar:						
Fjárfesting í varanl. rekstrarfjármunum.....	(246.933) (131.223) (84.000)	(64.000) (64.000) (64.000)				
Söluverð seldra rekstrarfjármuna.....	83.900	0	0	0	0	0
Eignahlutir í félögum, breyting.....	0	0	0	0	0	0
Langtímakröfur, breyting.....	0	0	0	0	0	0
Langtímakröfur við eigin fyrirtæki, breyting.....	0	0	0	0	0	0
Skammtímakröfur, breyting.....	0	0	0	0	0	0
Fjárfestingarhreyfingar	(163.033) (131.223) (84.000)	(64.000) (64.000) (64.000)				
Fjármögnunarhreyfingar:						
Framlög frá eigin fyrirtækjum.....	(18.287) (17.894) (5.304)	(9.002) (8.813) (8.639)				
Breyting á hlutafé.....	0	0	0	0	0	0
Viðskiptastaða eigin fyrirtækja, breyting.....	156.361	63.064 (92.453)	(33.745) (36.024) (38.537)			
Tekin ný langtímalán.....	47.000	0	90.000	0	0	0
Afborganir langtímalána.....	(86.483) (36.471) (34.861)	(36.290) (38.685) (41.144)				
Langtímask. við eigin fyrirtæki, breyting.....	(8.351) (9.048) (9.682)	(4.283) (4.618) (4.963)				
Skammtímalán, breyting.....	0	0	0	0	0	0
Fjármögnunarhreyfingar	90.240 (348) (52.300)	(83.320) (88.140) (93.283)				
Hækkun (lækkun) á handbæru fé	0	0	0	1 (1) (1)		
Handbært fé (fjárför) í ársbyrjun	0	0	0	1	1	0
Handbært fé (fjárför) í árslok	0	0	1	1	0 (0)	

Samantekið - B hluti

Skýr.	Rauntölur			Þriggja ára áætlun		
	2017	Áætlun 2018	Áætlun 2019	Áætlun 2020	Áætlun 2021	Áætlun 2022
Lykiltölur						
Í hlutfalli við tekjur						
Skatttekjur	0,0%	0,0%	0,0%	0,0%	0,0%	0,0%
Framlög jöfnunarsjóðs	0,0%	0,0%	0,0%	0,0%	0,0%	0,0%
Aðrar tekjur	100,0%	100,0%	100,0%	100,0%	100,0%	100,0%
	<u>100,0%</u>	<u>100,0%</u>	<u>100,0%</u>	<u>100,0%</u>	<u>100,0%</u>	<u>100,0%</u>
Laun og launatengd gjöld	17,4%	22,2%	19,5%	19,5%	19,5%	19,5%
Annar rekstrarkostnaður	38,8%	38,6%	42,3%	40,2%	40,1%	40,1%
Afskriftir	13,4%	14,8%	15,6%	16,0%	16,4%	16,7%
Fjármagnsliðir, nettó	3,5%	5,7%	5,8%	4,7%	3,3%	1,9%
	<u>73,0%</u>	<u>81,2%</u>	<u>83,1%</u>	<u>80,3%</u>	<u>79,3%</u>	<u>78,2%</u>
Framlög frá eigin sjóðum	0,0%	0,0%	2,9%	2,0%	2,0%	2,0%
Rekstramiðurstaða (neikvæð)	24,5%	15,3%	17,2%	18,2%	19,0%	19,9%
Veltufé frá rekstri (til rekstrar)	24,4%	33,1%	33,5%	35,7%	36,4%	37,1%
Fjárfestingarhreyfingar	-37,0%	-32,8%	-20,6%	-15,4%	-15,2%	-15,0%
Í þúsundum króna á hvern íbúa						
Rekstur						
Skatttekjur og jöfnunarsjóður	0	0	0	0	0	0
Þjónustutekjur og aðrar tekjur	243	212	217	220	223	226
Tekjur samtals	<u>243</u>	<u>212</u>	<u>217</u>	<u>220</u>	<u>223</u>	<u>226</u>
Rekstrargjöld og fjármagnsliðir nettó	(177)	(172)	(180)	(177)	(177)	(177)
Framlög frá eigin sjóðum	0	0	6	4	4	5
Rekstramiðurstaða (neikvæð)	60	33	37	40	42	45
Efnahagur						
Heildareignir	705	709	725	736	748	759
Eigið fé	379	388	416	447	481	516
Skuldbindingar og aðrir liðir	50	49	50	51	52	53
Skuldir	277	271	259	238	215	190
Eigið fé og skuldir samtals	<u>705</u>	<u>709</u>	<u>725</u>	<u>736</u>	<u>748</u>	<u>759</u>
Aðrar lykiltölur						
Veltufjárhlutfall	1,09	0,81	1,46	1,81	2,20	2,69
Eiginfjárhlutfall	0,54	0,55	0,57	0,61	0,64	0,68
Íbúafjöldi 1. desember	1.818	1.885	1.885	1.885	1.885	1.885

Samantekið - B hluti

Skýr.	Rauntölur 2017	Áætlun 2018	Áætlun 2019	Þriggja ára áætlun		
				Áætlun 2020	Áætlun 2021	Áætlun 2022
Greining fjármunatekna og (fjármagnsgjalda)						
Vaxtatekjur og aðrar fjármunatekjur						
Langtímakröfur, verðtryggt	0	0	0	0	0	0
Langtímakröfur, óverðtryggt	0	0	0	0	0	0
Óinnheimtar tekjur	0	2.268	2.268	2.268	2.268	2.268
Aðrar skammtímakröfur	0	0	0	0	0	0
Verðbréf	0	0	0	0	0	0
Handbært fé	0	0	0	0	0	0
Aðrar vaxtatekjur (innslegnar)	0	0	0	0	0	0
Greiddur arður	0	0	0	0	0	0
Hagnaður af sölu eignarhluta	0	0	0	0	0	0
Rauntölur (samtala)	10.259	0	0	0	0	0
	10.259	2.268	2.268	2.268	2.268	2.268
Vaxta- og verðbótatekjur af kröfum á eigin fyrirtæki						
Vextir langtímakröfur á eigin fyrirtæki A	0	0	0	0	0	0
Vextir langtímakröfur á eigin fyrirtæki B	0	0	0	0	0	0
Verðb. langtímakröfur á eigin fyrirtæki A	0	0	0	0	0	0
Verðb. langtímakröfur á eigin fyrirtæki B	0	0	0	0	0	0
Skammtímakröfur á eigin fyrirtæki A	0	3.809	3.583	4.479	5.858	7.415
Skammtímakröfur á eigin fyrirtæki B	0	0	0	0	0	0
	0	3.809	3.583	4.479	5.858	7.415
Vaxtagjöld og verðbætur						
Vaxtagjöld - skammtímalíðir						
Skuldir við lánastofnanir	0	0	0	0	0	0
Reiknuð fjárþörf	0	0	0	0	0	0
Viðskiptaskuldir	0	0	0	0	0	0
Aðrar skammtímaskuldir	0	0	0	0	0	0
Sölutap af eignarhlutum	0	0	0	0	0	0
Önnur vaxtagjöld (innslegnar)	0	2.251	0	0	0	0
Rauntölur (samtala)	(25.594)	0	0	0	0	0
	(25.594)	2.251	0	0	0	0
Langtímalán						
Óverðtryggt	0	(3.300)	0	0	0	0
Vísitala neysluverðs	0	(8.758)	(8.519)	(8.521)	(7.190)	(5.671)
USD	0	0	0	0	0	0
EUR	0	0	0	0	0	0
JPY	0	0	0	0	0	0
SDR	0	0	0	0	0	0
Leiguskuldir	0	0	0	0	0	0
	0	(12.058)	(8.519)	(8.521)	(7.190)	(5.671)
Verðbætur						
Langtímaskuldir	0	(6.929)	(9.795)	(9.637)	(7.696)	(6.094)
Leiguskuldir	0	0	0	0	0	0
Langtímakröfur	0	0	0	0	0	0
	0	(6.929)	(9.795)	(9.637)	(7.696)	(6.094)
	(25.594)	(16.736)	(18.314)	(18.158)	(14.886)	(11.765)

Samantekið - B hluti

Skýr.	Rauntölur 2017	Áætlun 2018	Áætlun 2019	Þriggja ára áætlun		
				Áætlun 2020	Áætlun 2021	Áætlun 2022
Greining fjármunatekna og (fjármagnsgjalda), frh.:						
Vaxta- og verðbótagjöld af skuldum við eigin fyrirtæki						
Vextir langtímaskuldir á eigin fyrirtæki A	0 (3.986) (3.683) (3.490) (3.395) (3.270)
Vextir langtímaskuldir á eigin fyrirtæki B	0	0	0	0	0	0
Verðb. langtímaskuldir á eigin fyrirtæki A	0 (2.361) (2.897) (2.519) (2.158) (1.866)
Verðb. langtímaskuldir á eigin fyrirtæki B	0	0	0	0	0	0
Skammt.sk. við eigin fyrirtæki A	0 (5.640) (4.605) (2.030) (1.491) (998)
Skammt.sk. við eigin fyrirtæki B	0	0	0	0	0	0
	0 (11.987) (11.185) (8.040) (7.045) (6.134)
Gengismunur						
USD	0	0	0	0	0	0
EUR	0	0	0	0	0	0
JPY	0	0	0	0	0	0
SDR	0	0	0	0	0	0
Rauntölur (samtala)	0	0	0	0	0	0
	0	0	0	0	0	0
Fjármunatekjur og (fjármagnsgjöld) samtals	(15.335) (22.646) (23.649) (19.452) (13.805) (8.216)

Félagslegar íbúðir

B-hluta fyrirtæki	Þriggja ára áætlun						
	Skýr.	Rauntölur 2017	Áætlun 2018	Áætlun 2019	Áætlun 2020	Áætlun 2021	Áætlun 2022
Rekstrarreikningur							
Tekjur:							
Skatttekjur.....		0	0	0	0	0	0
Framlög jöfnunarsjóðs.....		0	0	0	0	0	0
Aðrar tekjur.....		78.990	16.913	16.810	16.810	16.810	16.810
		<u>78.990</u>	<u>16.913</u>	<u>16.810</u>	<u>16.810</u>	<u>16.810</u>	<u>16.810</u>
Gjöld:							
Laun og launatengd gjöld.....		1.616	1.801	1.907	1.907	1.907	1.907
Annar rekstrarkostnaður.....		21.166	16.199	16.573	16.573	16.573	16.573
Afskriftir.....		3.637	4.179	4.179	4.179	4.179	4.179
		<u>26.419</u>	<u>22.179</u>	<u>22.659</u>	<u>22.659</u>	<u>22.659</u>	<u>22.659</u>
Niðurstaða án fjármagnsliða		52.571 (5.266 (5.849 (5.849 (5.849 (5.849 (
Fjármunatekjur og (fjármagnsgjöld):							
Vaxtatekjur og aðrar fjármunatekjur.....	(248)	0	0	0	0	0
Vaxtatekjur af kröfum á eigin fyrirtæki.....		0	459	52	0	0	0
Vaxtagjöld og verðbætur.....	(5.785)	(5.421)	(6.093)	(5.709)	(5.178)	(4.747)
Vaxtagjöld af skuldum við eigin fyrirtæki.....		0	(590)	(228)	0	0	0
Gengismunur.....		0	0	0	0	0	0
	(6.033)	(5.552)	(6.269)	(5.709)	(5.178)	(4.747)
Rekstrarniðurstaða án framlaga.....		46.538 (10.818)	(12.118)	(11.558)	(11.027)	(10.596)
Framlög frá eigin sjóðum.....		0	0	11.894	8.196	8.385	8.559
Hlutdeild minnihluta í afkomu.....		0	0	0	0	0	0
Hlutdeild í afkomu dótturfélaga.....		0	0	0	0	0	0
Tekjuskattur.....		0	0	0	0	0	0
Rekstrarniðurstaða.....		46.538 (10.818)	(224)	(3.362)	(2.642)	(2.037)

Félagslegar íbúðir

B-hluta fyrirtæki

Skýr.	Rauntölur 2017	Áætlun 2018	Áætlun 2019	Þriggja ára áætlun		
				Áætlun 2020	Áætlun 2021	Áætlun 2022
Efnahagsreikningur						
Eignir						
Fastafjármunir:						
Varanlegir rekstrarfjármunir:						
Fasteignir	56.552	52.373	48.194	44.015	39.835	35.656
Veitukerfi, hafnarmannvirki og götur	0	0	0	0	0	0
Vélar, áhöld og tæki	0	0	0	0	0	0
Leigugeignir	0	0	0	0	0	0
	<u>56.552</u>	<u>52.373</u>	<u>48.194</u>	<u>44.015</u>	<u>39.835</u>	<u>35.656</u>
Áhættufjármunir og langtímakröfur:						
Eignahlutir í félögum	0	0	0	0	0	0
Skatteign	0	0	0	0	0	0
Langtímakröfur	0	0	0	0	0	0
Langtímakröfur á eigin fyrirtæki	0	0	0	0	0	0
	<u>0</u>	<u>0</u>	<u>0</u>	<u>0</u>	<u>0</u>	<u>0</u>
Fastafjármunir	<u>56.552</u>	<u>52.373</u>	<u>48.194</u>	<u>44.015</u>	<u>39.835</u>	<u>35.656</u>
Veltufjármunir:						
Birgðir	0	0	0	0	0	0
Skammtímakröfur:						
Óinnheimtar tekjur	894	894	894	894	894	894
Skammtímakröfur á eigin fyrirtæki	14.785	1.893	0	0	0	0
Aðrar skammtímakröfur	541	541	541	541	541	541
Næsta árs afborganir langtímakrafna	0	0	0	0	0	0
Næsta árs afb. langtímakr. á eigin fyrirtæki	0	0	0	0	0	0
Verðbréf	0	0	0	0	0	0
Handbært fé	0	0	0	0	0	0
Veltufjármunir	<u>16.220</u>	<u>3.328</u>	<u>1.435</u>	<u>1.435</u>	<u>1.435</u>	<u>1.435</u>
Eignir samtals	<u>72.772</u>	<u>55.701</u>	<u>49.629</u>	<u>45.450</u>	<u>41.270</u>	<u>37.091</u>

Félagslegar íbúðir

B-hluta fyrirtæki

	Skýr.	Þriggja ára áætlun										
		Rauntölur 2017	Áætlun 2018	Áætlun 2019	Áætlun 2020	Áætlun 2021	Áætlun 2022					
31. desember												
Eigið fé og skuldir												
Eiginfjárreikningar:												
Eigið fé.....	(62.892)	(73.710)	(73.934)	(77.296)	(79.938)	(81.975)
Hlutdeild minnihluta í eigin fé.....		0		0		0		0		0		0
	(62.892)	(73.710)	(73.934)	(77.296)	(79.938)	(81.975)
Skuldbindingar:												
Lífeyrisskuldbindingar.....		0		0		0		0		0		0
Tekjuskattskuldbinding.....		0		0		0		0		0		0
Aðrar skuldbindingar.....		0		0		0		0		0		0
		0		0		0		0		0		0
Langtímaskuldir:												
Skuldir við lánastofnanir.....		119.942		118.623		118.176		117.141		115.396		113.053
Leiguskuldir.....		0		0		0		0		0		0
Skuldir við eigin fyrirtæki.....		5.532	(0)	(0)	(0)	(0)	(0)
		125.474		118.623		118.176		117.141		115.396		113.053
Skammtímaskuldir:												
Skuldir við lánastofnanir.....		0		0		0		0		0		0
Reiknuð fjárförf.....		0		0		0		0		0		0
Viðskiptaskuldir.....		0		0		0		0		0		0
Skuldir við eigin fyrirtæki.....		0		0		0		0		0		0
Næsta árs afborganir langtímaskulda.....		4.231		4.496		4.717		4.935		5.142		5.343
Næsta árs afborganir leiguskulda.....		0		0		0		0		0		0
Næsta árs afb. langtímaskulda við eigin fyrirtæki.....		5.289		5.623		0		0		0		0
Aðrar skammtímaskuldir.....		670		670		670		670		670		670
		10.190		10.789		5.387		5.605		5.813		6.014
Skuldir og skuldbindingar samtals		135.664		129.412		123.563		122.746		121.209		119.066
Eigið fé og skuldir samtals		72.772		55.701		49.629		45.450		41.270		37.091

Félagslegar íbúðir

B-hluta fyrirtæki

Skýr.	Rauntölur 2017	Áætlun 2018	Áætlun 2019	Þriggja ára áætlun		
				Áætlun 2020	Áætlun 2021	Áætlun 2022
Sjóðstremisýfirlit						
Rekstrarhreyfingar:						
Niðurstaða ársins.....	46.538	(10.818)	(224)	(3.362)	(2.642)	(2.037)
Liðir sem hafa ekki áhrif á fjárstreymi:						
Reiknaðar afskriftir	3.637	4.179	4.179	4.179	4.179	4.179
Verðbætur og gengismunur	2.970	3.573	4.533	4.055	3.540	3.134
Hlutdeild minnihluta í afkomu	0	0	0	0	0	0
Hlutdeild í afkomu dótturfélaga	0	0	0	0	0	0
(Söluhagnaður) / tap rekstrarfjármuna	(60.379)	0	0	0	0	0
(Söluhagnaður) / tap eignarhluta	0	0	0	0	0	0
Tekjuskattur og aðrar breytingar	0	0	0	0	0	0
Framlög frá eigin sjóðum	0	0	(11.894)	(8.196)	(8.385)	(8.559)
Breyting á skuldbindingum	0	0	0	0	0	0
Veltufé frá rekstri (til rekstrar)	(7.234)	(3.067)	(3.405)	(3.324)	(3.308)	(3.283)
Breytingar á rekstrartengdum eignum og skuldum:						
Birgðir, lækkun (hækkun)	0	0	0	0	0	0
Óinnheimtar tekjur, lækkun (hækkun)	(550)	0	0	0	0	0
Aðrar skammtímaskuldur, lækkun (hækkun)	(283)	0	0	0	0	0
Skammtímaskuldir, lækkun (hækkun)	(215)	0	0	0	0	0
Afborganir skuldbindinga	0	0	0	0	0	0
Breytingar á rekstrart. eignum og skuldum	(1.048)	0	0	0	0	0
Handbært fé frá rekstri (til rekstrar)	(8.282)	(3.067)	(3.405)	(3.324)	(3.308)	(3.283)
Fjárfestingarhreyfingar:						
Fjárfesting í varanl. rekstrarfjármunum.....	0	0	0	0	0	0
Söluverð seldra rekstrarfjármuna.....	83.900	0	0	0	0	0
Eignahlutir í félögum, breyting.....	0	0	0	0	0	0
Langtímakröfur, breyting.....	0	0	0	0	0	0
Langtímakröfur við eigin fyrirtæki, breyting.....	0	0	0	0	0	0
Skammtímakröfur, breyting.....	0	0	0	0	0	0
Fjárfestingarhreyfingar	83.900	0	0	0	0	0
Fjármögnunarhreyfingar:						
Framlög frá eigin fyrirtækjum.....	0	0	11.894	8.196	8.385	8.559
Breyting á hlutafé.....	0	0	0	0	0	0
Viðskiptastaða eigin fyrirtækja, breyting.....	(15.124)	12.892	1.893	0	0	0
Tekin ný langtímalán.....	0	0	0	0	0	0
Afborganir langtímalána.....	(55.493)	(4.407)	(4.658)	(4.872)	(5.078)	(5.276)
Langtímask. við eigin fyrirtæki, breyting.....	(5.001)	(5.418)	(5.724)	0	0	0
Skammtímalán, breyting.....	0	0	0	0	0	0
Fjármögnunarhreyfingar	(75.618)	3.067	3.405	3.324	3.307	3.283
Hækkun (lækkun) á handbæru fé	0	0	(0)	0	(1)	0
Handbært fé (fjárför) í ársbyrjun	0	0	0	0	0	(0)
Handbært fé (fjárför) í árslok	0	0	0	0	(0)	(0)

Félagslegar íbúðir

B-hluta fyrirtæki

Þriggja ára áætlun

Skýr.	Rauntölur	Áætlun	Áætlun	Áætlun	Áætlun	Áætlun
	2017	2018	2019	2020	2021	2022
Lykiltölur						
Í hlutfalli við tekjur						
Skatttekjur	0,0%	0,0%	0,0%	0,0%	0,0%	0,0%
Framlög jöfnunarsjóðs	0,0%	0,0%	0,0%	0,0%	0,0%	0,0%
Aðrar tekjur	100,0%	100,0%	100,0%	100,0%	100,0%	100,0%
	100,0%	100,0%	100,0%	100,0%	100,0%	100,0%
Laun og launatengd gjöld	2,0%	10,6%	11,3%	11,3%	11,3%	11,3%
Annar rekstrarkostnaður	26,8%	95,8%	98,6%	98,6%	98,6%	98,6%
Afskriftir	4,6%	24,7%	24,9%	24,9%	24,9%	24,9%
Fjármagnsliðir, nettó	7,6%	32,8%	37,3%	34,0%	30,8%	28,2%
	41,1%	164,0%	172,1%	168,8%	165,6%	163,0%
Framlög frá eigin sjóðum	0,0%	0,0%	70,8%	48,8%	49,9%	50,9%
Rekstramiðurstaða (neikvæð)	58,9%	-64,0%	-1,3%	-20,0%	-15,7%	-12,1%
Veltufé frá rekstri (til rekstrar)	-9,2%	-18,1%	-20,3%	-19,8%	-19,7%	-19,5%
Fjárfestingarhreyfingar	106,2%	0,0%	0,0%	0,0%	0,0%	0,0%
Í þúsundum króna á hvern íbúa						
Rekstur						
Skatttekjur og jöfnunarsjóður	0	0	0	0	0	0
Þjónustutekjur og aðrar tekjur	43	9	9	9	9	9
Tekjur samtals	43	9	9	9	9	9
Rekstrargjöld og fjármagnsliðir nettó	(18)	(15)	(15)	(15)	(15)	(15)
Framlög frá eigin sjóðum	0	0	6	4	4	5
Rekstramiðurstaða (neikvæð)	26	(6)	(0)	(2)	(1)	(1)
Efnahagur						
Heildareignir	40	30	26	24	22	20
Eigið fé	(35)	(39)	(39)	(41)	(42)	(43)
Skuldbindingar og aðrir liðir	0	0	0	0	0	0
Skuldir	75	69	66	65	64	63
Eigið fé og skuldir samtals	40	30	26	24	22	20
Aðrar lykiltölur						
Veltufjárhlutfall	1,59	0,31	0,27	0,26	0,25	0,24
Eiginfjárhlutfall	(0,86)	(1,32)	(1,49)	(1,70)	(1,94)	(2,21)
Íbúafjöldi 1. desember	1.818	1.885	1.885	1.885	1.885	1.885

Félagslegar íbúðir

B-hluta fyrirtæki

Skýr.	Rauntölur 2017	Áætlun 2018	Áætlun 2019	Þriggja ára áætlun		
				Áætlun 2020	Áætlun 2021	Áætlun 2022
Greining fjármunatekna og (fjármagnsgjalda)						
Vaxtatekjur og aðrar fjármunatekjur						
Langtímakröfur, verðtryggt	0	0	0	0	0	0
Langtímakröfur, óverðtryggt	0	0	0	0	0	0
Óinnheimtar tekjur	0	0	0	0	0	0
Aðrar skammtímakröfur	0	0	0	0	0	0
Verðbréf	0	0	0	0	0	0
Handbært fé	0	0	0	0	0	0
Aðrar vaxtatekjur (innslegnar)	0	0	0	0	0	0
Greiddur arður	0	0	0	0	0	0
Hagnaður af sölu eignarhluta	0	0	0	0	0	0
Rauntölur (samtala)	(248)	0	0	0	0	0
	(248)	0	0	0	0	0
Vaxta- og verðbótatekjur af kröfum á eigin fyrirtæki						
Vextir langtímakröfur á eigin fyrirtæki A	0	0	0	0	0	0
Vextir langtímakröfur á eigin fyrirtæki B	0	0	0	0	0	0
Verðb. langtímakröfur á eigin fyrirtæki A	0	0	0	0	0	0
Verðb. langtímakröfur á eigin fyrirtæki B	0	0	0	0	0	0
Skammtímakröfur á eigin fyrirtæki A	0	459	52	0	0	0
Skammtímakröfur á eigin fyrirtæki B	0	0	0	0	0	0
	0	459	52	0	0	0
Vaxtagjöld og verðbætur						
Vaxtagjöld - skammtímalíðir						
Skuldir við lánastofnanir	0	0	0	0	0	0
Reiknuð fjárþörf	0	0	0	0	0	0
Viðskiptaskuldir	0	0	0	0	0	0
Aðrar skammtímaskuldir	0	0	0	0	0	0
Sölutap af eignarhlutum	0	0	0	0	0	0
Önnur vaxtagjöld (innslegnar)	0	(399)	0	0	0	0
Rauntölur (samtala)	(5.785)	0	0	0	0	0
	(5.785)	(399)	0	0	0	0
Langtímalán						
Óverðtryggt	0	0	0	0	0	0
Vísitala neysluverðs	0	(1.669)	(1.661)	(1.654)	(1.638)	(1.613)
USD	0	0	0	0	0	0
EUR	0	0	0	0	0	0
JPY	0	0	0	0	0	0
SDR	0	0	0	0	0	0
Leiguskuldir	0	0	0	0	0	0
	0	(1.669)	(1.661)	(1.654)	(1.638)	(1.613)
Verðbætur						
Langtímaskuldir	0	(3.353)	(4.432)	(4.055)	(3.540)	(3.134)
Leiguskuldir	0	0	0	0	0	0
Langtímakröfur	0	0	0	0	0	0
	0	(3.353)	(4.432)	(4.055)	(3.540)	(3.134)
	(5.785)	(5.421)	(6.093)	(5.709)	(5.178)	(4.747)

Félagslegar íbúðir

B-hluta fyrirtæki	Skýr.	Rauntölur 2017	Áætlun 2018	Áætlun 2019	Þriggja ára áætlun		
					Áætlun 2020	Áætlun 2021	Áætlun 2022
Greining fjármunatekna og (fjármagnsgjalda), frh.:							
Vaxta- og verðbóttagjöld af skuldum við eigin fyrirtæki							
		0 (370) (127)	0	0	0
Vextir langtímaskuldir á eigin fyrirtæki A		0	0	0	0	0	0
Vextir langtímaskuldir á eigin fyrirtæki B		0 (220) (101)	0	0	0
Verðb. langtímaskuldir á eigin fyrirtæki A		0	0	0	0	0	0
Verðb. langtímaskuldir á eigin fyrirtæki B		0	0	0	0	0	0
Skammt.sk. við eigin fyrirtæki A		0	0	0	0	0	0
Skammt.sk. við eigin fyrirtæki B		0	0	0	0	0	0
		0 (590) (228)	0	0	0
Gengismunur							
USD		0	0	0	0	0	0
EUR		0	0	0	0	0	0
JPY		0	0	0	0	0	0
SDR		0	0	0	0	0	0
Rauntölur (samtala)		0	0	0	0	0	0
		0	0	0	0	0	0
Fjármunatekjur og (fjármagnsgjöld) samtals		(6.033) (5.552) (6.269) (5.709) (5.178) (4.747)

Hafnasjóður

B-hluta fyrirtæki

Skýr.	Rauntölur			Þriggja ára áætlun		
	2017	Áætlun 2018	Áætlun 2019	Áætlun 2020	Áætlun 2021	Áætlun 2022
Rekstrarreikningur						
Tekjur:						
Skatttekjur.....	0	0	0	0	0	0
Framlög jöfnunarsjóðs.....	0	0	0	0	0	0
Aðrar tekjur.....	104.076	114.246	118.080	119.851	121.649	123.474
	<u>104.076</u>	<u>114.246</u>	<u>118.080</u>	<u>119.851</u>	<u>121.649</u>	<u>123.474</u>
Gjöld:						
Laun og launatengd gjöld.....	37.331	43.788	38.273	38.847	39.430	40.021
Annar rekstrarkostnaður.....	29.499	28.334	28.743	29.174	29.612	30.056
Afskriftir.....	6.855	8.326	11.043	12.484	13.684	14.884
	<u>73.685</u>	<u>80.448</u>	<u>78.059</u>	<u>80.505</u>	<u>82.726</u>	<u>84.961</u>
Niðurstaða án fjármagnsliða	30.391	33.798	40.021	39.346	38.923	38.512
Fjármunatekjur og (fjármagnsgjöld):						
Vaxtatekjur og aðrar fjármunatekjur.....	3.900	0	0	0	0	0
Vaxtatekjur af kröfum á eigin fyrirtæki.....	0	0	0	0	0	0
Vaxtagjöld og verðbætur.....	(2.328)	(0)	(2.672)	(4.605)	(3.731)	(2.943)
Vaxtagjöld af skuldum við eigin fyrirtæki.....	0	(4.524)	(3.979)	(1.924)	(1.491)	(998)
Gengismunur.....	0	0	0	0	0	0
	<u>1.572</u>	<u>(4.524)</u>	<u>(6.651)</u>	<u>(6.528)</u>	<u>(5.222)</u>	<u>(3.941)</u>
Rekstrarniðurstaða án framlaga.....	31.963	29.274	33.370	32.817	33.701	34.571
Framlög frá eigin sjóðum.....	0	0	0	0	0	0
Hlutdeild minnihluta í afkomu.....	0	0	0	0	0	0
Hlutdeild í afkomu dótturfélaga.....	0	0	0	0	0	0
Tekjuskattur.....	0	0	0	0	0	0
Rekstrarniðurstaða.....	<u>31.963</u>	<u>29.274</u>	<u>33.370</u>	<u>32.817</u>	<u>33.701</u>	<u>34.571</u>

Hafnasjóður

B-hluta fyrirtæki

Skýr.	Rauntölur 2017	Áætlun 2018	Áætlun 2019	Þriggja ára áætlun		
				Áætlun 2020	Áætlun 2021	Áætlun 2022
Efnahagsreikningur						
Eignir						
Fastafjármunir:						
Varanlegir rekstrarfjármunir:						
Fasteignir	3.695	3.695	3.695	3.695	3.695	3.695
Veitukerfi, hafnarmannvirki og götur	312.249	391.445	439.231	456.746	473.062	488.178
Vélar, áhöld og tæki	850	329	0	0	0	0
Leigugeignir	0	0	0	0	0	0
	<u>316.794</u>	<u>395.468</u>	<u>442.926</u>	<u>460.441</u>	<u>476.757</u>	<u>491.873</u>
Áhættufjármunir og langtímakröfur:						
Eignahlutir í félögum	0	0	0	0	0	0
Skatteign	0	0	0	0	0	0
Langtímakröfur	0	0	0	0	0	0
Langtímakröfur á eigin fyrirtæki	0	0	0	0	0	0
	<u>0</u>	<u>0</u>	<u>0</u>	<u>0</u>	<u>0</u>	<u>0</u>
Fastafjármunir	<u>316.794</u>	<u>395.468</u>	<u>442.926</u>	<u>460.441</u>	<u>476.757</u>	<u>491.873</u>
Veltufjármunir:						
Birgðir	0	0	0	0	0	0
Skammtímakröfur:						
Óinnheimtar tekjur	45.110	45.110	45.110	45.110	45.110	45.110
Skammtímakröfur á eigin fyrirtæki	0	0	0	0	0	0
Aðrar skammtímakröfur	6.361	6.361	6.361	6.361	6.361	6.361
Næsta árs afborganir langtímakrafna	0	0	0	0	0	0
Næsta árs afb. langtímakr. á eigin fyrirtæki	0	0	0	0	0	0
Verðbréf	0	0	0	0	0	0
Handbært fé	0	0	0	0	0	0
Veltufjármunir	<u>51.471</u>	<u>51.471</u>	<u>51.471</u>	<u>51.471</u>	<u>51.471</u>	<u>51.471</u>
Eignir samtals	<u>368.265</u>	<u>446.939</u>	<u>494.397</u>	<u>511.913</u>	<u>528.228</u>	<u>543.344</u>

Hafnasjóður

B-hluta fyrirtæki

Skýr.	Rauntölur			Þriggja ára áætlun		
	2017	Áætlun 2018	Áætlun 2019	Áætlun 2020	Áætlun 2021	Áætlun 2022
31. desember						
Eigið fé og skuldir						
Eiginfjárreikningar:						
Eigið fé.....	234.343	263.617	296.987	329.805	363.506	398.077
Hlutdeild minnihluta í eigin fé.....	0	0	0	0	0	0
	<u>234.343</u>	<u>263.617</u>	<u>296.987</u>	<u>329.805</u>	<u>363.506</u>	<u>398.077</u>
Skuldbindingar:						
Lífeyrisskuldbindingar.....	25.051	26.855	28.659	30.463	32.267	34.071
Tekjuskattskuldbinding.....	0	0	0	0	0	0
Aðrar skuldbindingar.....	0	0	0	0	0	0
	<u>25.051</u>	<u>26.855</u>	<u>28.659</u>	<u>30.463</u>	<u>32.267</u>	<u>34.071</u>
Langtímaskuldir:						
Skuldir við lánastofnanir.....	44.846	47.148	114.620	104.376	93.126	80.995
Leiguskuldir.....	0	0	0	0	0	0
Skuldir við eigin fyrirtæki.....	0	0	0	0	0	0
	<u>44.846</u>	<u>47.148</u>	<u>114.620</u>	<u>104.376</u>	<u>93.126</u>	<u>80.995</u>
Skammtímaskuldir:						
Skuldir við lánastofnanir.....	0	0	0	0	0	0
Reiknuð fjárförf.....	0	0	0	0	0	0
Viðskiptaskuldir.....	0	0	0	0	0	0
Skuldir við eigin fyrirtæki.....	58.455	106.051	38.646	31.307	22.921	13.368
Næsta árs afborganir langtímaskulda.....	2.302	0	12.217	12.694	13.141	13.565
Næsta árs afborganir leiguskulda.....	0	0	0	0	0	0
Næsta árs afb. langtímaskulda við eigin fyrirtæki.....	0	0	0	0	0	0
Aðrar skammtímaskuldir.....	3.268	3.268	3.268	3.268	3.268	3.268
	<u>64.025</u>	<u>109.319</u>	<u>54.131</u>	<u>47.269</u>	<u>39.330</u>	<u>30.201</u>
Skuldir og skuldbindingar samtals	<u>133.922</u>	<u>183.322</u>	<u>197.410</u>	<u>182.108</u>	<u>164.723</u>	<u>145.267</u>
Eigið fé og skuldir samtals	<u>368.265</u>	<u>446.939</u>	<u>494.397</u>	<u>511.913</u>	<u>528.228</u>	<u>543.344</u>

Hafnasjóður

B-hluta fyrirtæki

Þriggja ára áætlun

Skýr.	Rauntölur	Áætlun	Áætlun	Þriggja ára áætlun		
	2017	2018	2019	Áætlun 2020	Áætlun 2021	Áætlun 2022
Sjóðstremisýfirlit						
Rekstrarhreyfingar:						
Niðurstaða ársins.....	31.963	29.274	33.370	32.817	33.701	34.571
Liðir sem hafa ekki áhrif á fjárstreymi:						
Reiknaðar afskriftir	6.855	8.326	11.043	12.484	13.684	14.884
Verðbætur og gengismunur	144	0	1.620	2.630	2.028	1.537
Hlutdeild minnihluta í afkomu	0	0	0	0	0	0
Hlutdeild í afkomu dótturfélaga	0	0	0	0	0	0
(Söluhagnaður) / tap rekstrarfjármuna	0	0	0	0	0	0
(Söluhagnaður) / tap eignarhluta	0	0	0	0	0	0
Tekjuskattur og aðrar breytingar	0	0	0	0	0	0
Framlög frá eigin sjóðum	0	0	0	0	0	0
Breyting á skuldbindingum	(843)	2.565	2.565	2.565	2.565	2.565
Veltufé frá rekstri (til rekstrar)	38.119	40.165	48.598	50.496	51.978	53.557
Breytingar á rekstrartengdum eignum og skuldum:						
Birgðir, lækkun (hækkun)	0	0	0	0	0	0
Óinnheimtar tekjur, lækkun (hækkun)	(26.686)	0	0	0	0	0
Aðrar skammtímakr., lækkun (hækkun)	(4.954)	0	0	0	0	0
Skammtímaskuldir, hækkun (lækkun)	2.819	0	0	0	0	0
Afborganir skuldbindinga	(1.804)	(761)	(761)	(761)	(761)	(761)
Breytingar á rekstrart. eignum og skuldum	(30.625)	(761)	(761)	(761)	(761)	(761)
Handbært fé frá rekstri (til rekstrar)	7.494	39.404	47.837	49.735	51.217	52.796
Fjárfestingarhreyfingar:						
Fjárfesting í varanl. rekstrarfjármunum.....	(194.017)	(87.000)	(58.500)	(30.000)	(30.000)	(30.000)
Söluverð seldra rekstrarfjármuna.....	0	0	0	0	0	0
Eignahlutir í félögum, breyting.....	0	0	0	0	0	0
Langtímakröfur, breyting.....	0	0	0	0	0	0
Langtímakröfur við eigin fyrirtæki, breyting.....	0	0	0	0	0	0
Skammtímakröfur, breyting.....	0	0	0	0	0	0
Fjárfestingarhreyfingar	(194.017)	(87.000)	(58.500)	(30.000)	(30.000)	(30.000)
Fjármögnunarhreyfingar:						
Framlög frá eigin fyrirtækjum.....	0	0	0	0	0	0
Breyting á hlutafé.....	0	0	0	0	0	0
Viðskiptastaða eigin fyrirtækja, breyting.....	140.440	47.596	(67.405)	(7.339)	(8.386)	(9.553)
Tekin ný langtímalán.....	47.000	0	90.000	0	0	0
Afborganir langtímalána.....	(917)	0	(11.931)	(12.396)	(12.831)	(13.244)
Langtímask. við eigin fyrirtæki, breyting.....	0	0	0	0	0	0
Skammtímalán, breyting.....	0	0	0	0	0	0
Fjármögnunarhreyfingar	186.523	47.596	10.664	(19.735)	(21.217)	(22.797)
Hækkun (lækkun) á handbæru fé	0	(0)	1	0	(1)	(0)
Handbært fé (fjárför) í ársbyrjun	0	0	(0)	0	0	(0)
Handbært fé (fjárför) í árslok	0	(0)	0	0	(0)	(0)

Hafnasjóður						
B-hluta fyrirtæki				Þriggja ára áætlun		
Skýr.	Rauntölur 2017	Áætlun 2018	Áætlun 2019	Áætlun 2020	Áætlun 2021	Áætlun 2022
Lykiltölur						
Í hlutfalli við tekjur						
Skatttekjur	0,0%	0,0%	0,0%	0,0%	0,0%	0,0%
Framlög jöfnunarsjóðs	0,0%	0,0%	0,0%	0,0%	0,0%	0,0%
Aðrar tekjur	100,0%	100,0%	100,0%	100,0%	100,0%	100,0%
	100,0%	100,0%	100,0%	100,0%	100,0%	100,0%
Laun og launatengd gjöld	35,9%	38,3%	32,4%	32,4%	32,4%	32,4%
Annar rekstrarkostnaður	28,3%	24,8%	24,3%	24,3%	24,3%	24,3%
Afskriftir	6,6%	7,3%	9,4%	10,4%	11,2%	12,1%
Fjármagnsliðir, nettó	-1,5%	4,0%	5,6%	5,4%	4,3%	3,2%
	69,3%	74,4%	71,7%	72,6%	72,3%	72,0%
Framlög frá eigin sjóðum	0,0%	0,0%	0,0%	0,0%	0,0%	0,0%
Rekstramiðurstaða (neikvæð)	30,7%	25,6%	28,3%	27,4%	27,7%	28,0%
Veltufé frá rekstri (til rekstrar)	36,6%	35,2%	41,2%	42,1%	42,7%	43,4%
Fjárfestingarhreyfingar	-186,4%	-76,2%	-49,5%	-25,0%	-24,7%	-24,3%
Í þúsundum króna á hvern íbúa						
Rekstur						
Skatttekjur og jöfnunarsjóður	0	0	0	0	0	0
Þjónustutekjur og aðrar tekjur	57	61	63	64	65	66
Tekjur samtals	57	61	63	64	65	66
Rekstrargjöld og fjármagnsliðir nettó	(40)	(45)	(45)	(46)	(47)	(47)
Framlög frá eigin sjóðum	0	0	0	0	0	0
Rekstramiðurstaða (neikvæð)	18	16	18	17	18	18
Efnahagur						
Heildareignir	203	237	262	272	280	288
Eigið fé	129	140	158	175	193	211
Skuldbindingar og aðrir liðir	14	14	15	16	17	18
Skuldir	60	83	90	80	70	59
Eigið fé og skuldir samtals	203	237	262	272	280	288
Aðrar lykiltölur						
Veltufjárhlutfall	0,80	0,47	0,95	1,09	1,31	1,70
Eiginfjárhlutfall	0,64	0,59	0,60	0,64	0,69	0,73
Íbúafjöldi 1. desember	1.818	1.885	1.885	1.885	1.885	1.885

Hafnasjóður

B-hluta fyrirtæki

Skýr.	Rauntölur 2017	Áætlun 2018	Áætlun 2019	Þriggja ára áætlun		
				Áætlun 2020	Áætlun 2021	Áætlun 2022
Greining fjármunatekna og (fjármagnsgjalda)						
Vaxtatekjur og aðrar fjármunatekjur						
Langtímakröfur, verðtryggt	0	0	0	0	0	0
Langtímakröfur, óverðtryggt	0	0	0	0	0	0
Óinnheimtar tekjur	0	0	0	0	0	0
Aðrar skammtímakröfur	0	0	0	0	0	0
Verðbréf	0	0	0	0	0	0
Handbært fé	0	0	0	0	0	0
Aðrar vaxtatekjur (innslegnar)	0	0	0	0	0	0
Greiddur arður	0	0	0	0	0	0
Hagnaður af sölu eignarhluta	0	0	0	0	0	0
Rauntölur (samtala)	3.900	0	0	0	0	0
	3.900	0	0	0	0	0
Vaxta- og verðbótatekjur af kröfum á eigin fyrirtæki						
Vextir langtímakröfur á eigin fyrirtæki A	0	0	0	0	0	0
Vextir langtímakröfur á eigin fyrirtæki B	0	0	0	0	0	0
Verðb. langtímakröfur á eigin fyrirtæki A	0	0	0	0	0	0
Verðb. langtímakröfur á eigin fyrirtæki B	0	0	0	0	0	0
Skammtímakröfur á eigin fyrirtæki A	0	0	0	0	0	0
Skammtímakröfur á eigin fyrirtæki B	0	0	0	0	0	0
	0	0	0	0	0	0
Vaxtagjöld og verðbætur						
Vaxtagjöld - skammtímalíðir						
Skuldir við lánastofnanir	0	0	0	0	0	0
Reiknuð fjárþörf	0	0	0	0	0	0
Viðskiptaskuldir	0	0	0	0	0	0
Aðrar skammtímaskuldir	0	0	0	0	0	0
Sölutap af eignarhlutum	0	0	0	0	0	0
Önnur vaxtagjöld (innslegnar)	0	3.300	0	0	0	0
Rauntölur (samtala)	(2.328)	0	0	0	0	0
	(2.328)	3.300	0	0	0	0
Langtímalán						
Óverðtryggt	0	(3.300)	0	0	0	0
Vísitala neysluverðs	0	0	(1.052)	(1.975)	(1.703)	(1.406)
USD	0	0	0	0	0	0
EUR	0	0	0	0	0	0
JPY	0	0	0	0	0	0
SDR	0	0	0	0	0	0
Leiguskuldir	0	0	0	0	0	0
	0	(3.300)	(1.052)	(1.975)	(1.703)	(1.406)
Verðbætur						
Langtímaskuldir	0	0	(1.620)	(2.630)	(2.028)	(1.537)
Leiguskuldir	0	0	0	0	0	0
Langtímakröfur	0	0	0	0	0	0
	0	0	(1.620)	(2.630)	(2.028)	(1.537)
	(2.328)	(0)	(2.672)	(4.605)	(3.731)	(2.943)

Hafnasjóður

B-hluta fyrirtæki

Skýr.	Þriggja ára áætlun					
	Rauntölur 2017	Áætlun 2018	Áætlun 2019	Áætlun 2020	Áætlun 2021	Áætlun 2022
Greining fjármunatekna og (fjármagnsgjalda), frh.:						
Vaxta- og verðbóttagjöld af skuldum við eigin fyrirtæki						
Vextir langtímaskuldir á eigin fyrirtæki A	0	0	0	0	0	0
Vextir langtímaskuldir á eigin fyrirtæki B	0	0	0	0	0	0
Verðb. langtímaskuldir á eigin fyrirtæki A	0	0	0	0	0	0
Verðb. langtímaskuldir á eigin fyrirtæki B	0	0	0	0	0	0
Skammt.sk. við eigin fyrirtæki A	0 (4.524) (3.979) (1.924) (1.491) (998)
Skammt.sk. við eigin fyrirtæki B	0	0	0	0	0	0
	0 (4.524) (3.979) (1.924) (1.491) (998)
Gengismunur						
USD	0	0	0	0	0	0
EUR	0	0	0	0	0	0
JPY	0	0	0	0	0	0
SDR	0	0	0	0	0	0
Rauntölur (samtala)	0	0	0	0	0	0
	0	0	0	0	0	0
Fjármunatekjur og (fjármagnsgjöld) samtals	1.572 (4.524) (6.651) (6.528) (5.222) (3.941)

Hitaveita						
B-hluta fyrirtæki	Þriggja ára áætlun					
	Skýr.	Rauntölur 2017	Áætlun 2018	Áætlun 2019	Áætlun 2020	Áætlun 2021
Rekstrarreikningur						
Tekjur:						
Skatttekjur.....	0	0	0	0	0	0
Framlög jöfnunarsjóðs.....	0	0	0	0	0	0
Aðrar tekjur.....	152.112	159.122	162.018	164.448	166.915	169.419
	<u>152.112</u>	<u>159.122</u>	<u>162.018</u>	<u>164.448</u>	<u>166.915</u>	<u>169.419</u>
Gjöld:						
Laun og launatengd gjöld.....	15.439	16.461	16.321	16.566	16.814	17.067
Annar rekstrarkostnaður.....	73.803	61.647	74.708	68.731	69.762	70.809
Afskriftir.....	33.682	32.992	33.745	34.125	34.645	35.104
	<u>122.924</u>	<u>111.100</u>	<u>124.774</u>	<u>119.422</u>	<u>121.222</u>	<u>122.979</u>
Niðurstaða án fjármagnsliða	29.188	48.022	37.244	45.026	45.693	46.439
Fjármunatekjur og (fjármagnsgjöld):						
Vaxtatekjur og aðrar fjármunatekjur.....	1.553	2.100	2.100	2.100	2.100	2.100
Vaxtatekjur af kröfum á eigin fyrirtæki.....	0	0	0	247	852	1.571
Vaxtagjöld og verðbætur.....	(11.597)	(11.001)	(9.517)	(7.844)	(5.977)	(4.075)
Vaxtagjöld af skuldum við eigin fyrirtæki.....	0	(1.008)	(626)	(107)	0	0
Gengismunur.....	0	0	0	0	0	0
	<u>(10.044)</u>	<u>(9.909)</u>	<u>(8.043)</u>	<u>(5.603)</u>	<u>(3.025)</u>	<u>(404)</u>
Rekstrarniðurstaða án framlaga.....	19.144	38.113	29.201	39.423	42.668	46.036
Framlög frá eigin sjóðum.....	0	0	0	0	0	0
Hlutdeild minnihluta í afkomu.....	0	0	0	0	0	0
Hlutdeild í afkomu dótturfélaga.....	0	0	0	0	0	0
Tekjuskattur.....	(10.801)	(13.722)	(10.780)	(14.410)	(15.469)	(16.592)
Rekstrarniðurstaða.....	<u>8.343</u>	<u>24.391</u>	<u>18.421</u>	<u>25.013</u>	<u>27.199</u>	<u>29.444</u>

Hitaveita

B-hluta fyrirtæki

Skýr.	Rauntölur 2017	Áætlun 2018	Áætlun 2019	Þriggja ára áætlun		
				Áætlun 2020	Áætlun 2021	Áætlun 2022
Efnahagsreikningur						
Eignir						
Fastafjármunir:						
Varanlegir rekstrarfjármunir:						
Fasteignir	3.503	3.503	3.503	3.503	3.503	3.503
Veitukerfi, hafnarmannvirki og götur	441.616	417.555	391.214	371.493	351.252	330.490
Vélar, áhöld og tæki	1.763	5.554	4.151	2.747	1.343	0
Leigugeignir	0	0	0	0	0	0
	<u>446.882</u>	<u>426.613</u>	<u>398.868</u>	<u>377.743</u>	<u>356.098</u>	<u>333.993</u>
Áhættufjármunir og langtímakröfur:						
Eignahlutir í félögum	0	0	0	0	0	0
Skatteign	0	0	0	0	0	0
Langtímakröfur	0	0	0	0	0	0
Langtímakröfur á eigin fyrirtæki	0	0	0	0	0	0
	<u>0</u>	<u>0</u>	<u>0</u>	<u>0</u>	<u>0</u>	<u>0</u>
Fastafjármunir	<u>446.882</u>	<u>426.613</u>	<u>398.868</u>	<u>377.743</u>	<u>356.098</u>	<u>333.993</u>
Veltufjármunir:						
Þirgðir	0	0	0	0	0	0
Skammtímakröfur:						
Óinnheimtar tekjur	35.001	35.001	35.001	35.001	35.001	35.001
Skammtímakröfur á eigin fyrirtæki	0	0	0	8.993	21.991	35.139
Aðrar skammtímakröfur	47	47	47	47	47	47
Næsta árs afborganir langtímakrafna	0	0	0	0	0	0
Næsta árs afb. langtímakr. á eigin fyrirtæki	0	0	0	0	0	0
Verðbréf	0	0	0	0	0	0
Handbært fé	0	0	0	0	0	0
Veltufjármunir	<u>35.048</u>	<u>35.048</u>	<u>35.048</u>	<u>44.041</u>	<u>57.039</u>	<u>70.187</u>
Eignir samtals	<u>481.930</u>	<u>461.661</u>	<u>433.916</u>	<u>421.784</u>	<u>413.137</u>	<u>404.181</u>

Hitaveita

B-hluta fyrirtæki

Skýr.	Rauntölur 2017	Áætlun 2018	Áætlun 2019	Þriggja ára áætlun		
				Áætlun 2020	Áætlun 2021	Áætlun 2022
31. desember						
Eigið fé og skuldir						
Eiginfjárreikningar:						
Eigið fé.....	245.683	252.180	253.403	261.218	271.219	283.465
Hlutdeild minnihluta í eigin fé.....	0	0	0	0	0	0
	<u>245.683</u>	<u>252.180</u>	<u>253.403</u>	<u>261.218</u>	<u>271.219</u>	<u>283.465</u>
Skuldbindingar:						
Lífeyrisskuldbindingar.....	0	0	0	0	0	0
Tekjuskattskuldbinding.....	65.526	65.526	65.526	65.526	65.526	65.526
Aðrar skuldbindingar.....	0	0	0	0	0	0
	<u>65.526</u>	<u>65.526</u>	<u>65.526</u>	<u>65.526</u>	<u>65.526</u>	<u>65.526</u>
Langtímaskuldir:						
Skuldir við lánastofnanir.....	101.098	86.335	71.029	53.182	32.673	9.509
Leiguskuldir.....	0	0	0	0	0	0
Skuldir við eigin fyrirtæki.....	0	0	0	0	0	0
	<u>101.098</u>	<u>86.335</u>	<u>71.029</u>	<u>53.182</u>	<u>32.673</u>	<u>9.509</u>
Skammtímaskuldir:						
Skuldir við lánastofnanir.....	0	0	0	0	0	0
Reiknuð fjárförf.....	0	0	0	0	0	0
Viðskiptaskuldir.....	0	0	0	0	0	0
Skuldir við eigin fyrirtæki.....	17.749	18.897	3.877	0	0	0
Næsta árs afborganir langtímaskulda.....	30.207	17.055	18.414	20.190	22.051	24.014
Næsta árs afborganir leiguskulda.....	0	0	0	0	0	0
Næsta árs afb. langtímaskulda við eigin fyrirtæki.....	0	0	0	0	0	0
Aðrar skammtímaskuldir.....	21.667	21.667	21.667	21.667	21.667	21.667
	<u>69.623</u>	<u>57.620</u>	<u>43.958</u>	<u>41.857</u>	<u>43.718</u>	<u>45.681</u>
Skuldir og skuldbindingar samtals	<u>236.247</u>	<u>209.481</u>	<u>180.513</u>	<u>160.566</u>	<u>141.918</u>	<u>120.716</u>
Eigið fé og skuldir samtals	<u>481.930</u>	<u>461.661</u>	<u>433.916</u>	<u>421.784</u>	<u>413.137</u>	<u>404.181</u>

Hitaveita

B-hluta fyrirtæki

	Skýr.	Rauntölur			Þriggja ára áætlun		
		2017	Áætlun 2018	Áætlun 2019	Áætlun 2020	Áætlun 2021	Áætlun 2022
Sjóðstremisýfirlit							
Rekstrarhreyfingar:							
Niðurstaða ársins.....		8.343	24.391	18.421	25.013	27.199	29.444
Liðir sem hafa ekki áhrif á fjárstreymi:							
Reiknaðar afskriftir		33.682	32.992	33.745	34.125	34.645	35.104
Verðbætur og gengismunur		2.477	3.545	3.722	2.952	2.128	1.423
Hlutdeild minnihluta í afkomu		0	0	0	0	0	0
Hlutdeild í afkomu dótturfélaga		0	0	0	0	0	0
(Söluhagnaður) / tap rekstrarfjármuna		0	0	0	0	0	0
(Söluhagnaður) / tap eignarhluta		0	0	0	0	0	0
Tekjuskattur og aðrar breytingar	(5.290	0	0	0	0	0
Framlög frá eigin sjóðum		0	0	0	0	0	0
Breyting á skuldbindingum		0	0	0	0	0	0
Veltufé frá rekstri (til rekstrar)		39.212	60.929	55.888	62.089	63.972	65.971
Breytingar á rekstrartengdum eignum og skuldum:							
Birgðir, lækkun (hækkun)		0	0	0	0	0	0
Óinnheimtar tekjur, lækkun (hækkun)		263	0	0	0	0	0
Aðrar skammtímakr., lækkun (hækkun)		1	0	0	0	0	0
Skammtímaskuldir, lækkun (hækkun)	(3.428	0	0	0	0	0
Afborganir skuldbindinga		0	0	0	0	0	0
Breytingar á rekstrart. eignum og skuldum	(3.164	0	0	0	0	0
Handbært fé frá rekstri (til rekstrar)		36.048	60.929	55.888	62.089	63.972	65.971
Fjárfestingarhreyfingar:							
Fjárfesting í varanl. rekstrarfjármunum.....	(28.213	(12.723)	(6.000)	(13.000)	(13.000)	(13.000)
Söluverð seldra rekstrarfjármuna.....		0	0	0	0	0	0
Eignahlutir í félögum, breyting.....		0	0	0	0	0	0
Langtímakröfur, breyting.....		0	0	0	0	0	0
Langtímakröfur við eigin fyrirtæki, breyting.....		0	0	0	0	0	0
Skammtímakröfur, breyting.....		0	0	0	0	0	0
Fjárfestingarhreyfingar	(28.213	(12.723)	(6.000)	(13.000)	(13.000)	(13.000)
Fjármögnunarhreyfingar:							
Framlög frá eigin fyrirtækjum.....	(18.287	(17.894)	(17.198)	(17.198)	(17.198)	(17.198)
Breyting á hlutafé.....		0	0	0	0	0	0
Viðskiptastaða eigin fyrirtækja, breyting.....		39.952	1.148	(15.020)	(12.870)	(12.998)	(13.148)
Tekin ný langtímalán.....		0	0	0	0	0	0
Afborganir langtímalána.....	(29.500)	(31.460)	(17.669)	(19.022)	(20.776)	(22.625)
Langtímask. við eigin fyrirtæki, breyting.....		0	0	0	0	0	0
Skammtímalán, breyting.....		0	0	0	0	0	0
Fjármögnunarhreyfingar	(7.835)	(48.206)	(49.887)	(49.090)	(50.972)	(52.971)
Hækkun (lækkun) á handbæru fé		0	(0)	1	(1)	0	0
Handbært fé (fjárför) í ársbyrjun		0	0	(0)	0	(0)	0
Handbært fé (fjárför) í árslok		0	(0)	0	(0)	0	0

Hitaveita						
B-hluta fyrirtæki				Þriggja ára áætlun		
Skýr.	Rauntölur 2017	Áætlun 2018	Áætlun 2019	Áætlun 2020	Áætlun 2021	Áætlun 2022
Lykiltölur						
Í hlutfalli við tekjur						
Skatttekjur	0,0%	0,0%	0,0%	0,0%	0,0%	0,0%
Framlög jöfnunarsjóðs	0,0%	0,0%	0,0%	0,0%	0,0%	0,0%
Aðrar tekjur	100,0%	100,0%	100,0%	100,0%	100,0%	100,0%
	100,0%	100,0%	100,0%	100,0%	100,0%	100,0%
Laun og launatengd gjöld	10,1%	10,3%	10,1%	10,1%	10,1%	10,1%
Annar rekstrarkostnaður	48,5%	38,7%	46,1%	41,8%	41,8%	41,8%
Afskriftir	22,1%	20,7%	20,8%	20,8%	20,8%	20,7%
Fjármagnsliðir, nettó	6,6%	6,2%	5,0%	3,4%	1,8%	0,2%
	87,4%	76,0%	82,0%	76,0%	74,4%	72,8%
Framlög frá eigin sjóðum	0,0%	0,0%	0,0%	0,0%	0,0%	0,0%
Rekstramiðurstaða (neikvæð)	5,5%	15,3%	11,4%	15,2%	16,3%	17,4%
Veltufé frá rekstri (til rekstrar)	25,8%	38,3%	34,5%	37,8%	38,3%	38,9%
Fjárfestingarhreyfingar	-18,5%	-8,0%	-3,7%	-7,9%	-7,8%	-7,7%
Í þúsundum króna á hvern íbúa						
Rekstur						
Skatttekjur og jöfnunarsjóður	0	0	0	0	0	0
Þjónustutekjur og aðrar tekjur	84	84	86	87	89	90
Tekjur samtals	84	84	86	87	89	90
Rekstrargjöld og fjármagnsliðir nettó	(73)	(64)	(70)	(66)	(66)	(65)
Framlög frá eigin sjóðum	0	0	0	0	0	0
Rekstramiðurstaða (neikvæð)	5	13	10	13	14	16
Efnahagur						
Heildareignir	265	245	230	224	219	214
Eigið fé	135	134	134	139	144	150
Skuldbindingar og aðrir liðir	36	35	35	35	35	35
Skuldir	94	76	61	50	41	29
Eigið fé og skuldir samtals	265	245	230	224	219	214
Aðrar lykiltölur						
Veltufjárhlutfall	0,50	0,61	0,80	1,05	1,30	1,54
Eiginfjárhlutfall	0,51	0,55	0,58	0,62	0,66	0,70
Íbúafjöldi 1. desember	1.818	1.885	1.885	1.885	1.885	1.885

Hitaveita						
B-hluta fyrirtæki	Þriggja ára áætlun					
	Skýr.	Rauntölur 2017	Áætlun 2018	Áætlun 2019	Áætlun 2020	Áætlun 2021
Greining fjármunatekna og (fjármagnsgjalda)						
Vaxtatekjur og aðrar fjármunatekjur						
Langtímakröfur, verðtryggt	0	0	0	0	0	0
Langtímakröfur, óverðtryggt	0	0	0	0	0	0
Óinnheimtar tekjur	0	2.100	2.100	2.100	2.100	2.100
Aðrar skammtímakröfur	0	0	0	0	0	0
Verðbréf	0	0	0	0	0	0
Handbært fé	0	0	0	0	0	0
Aðrar vaxtatekjur (innslegnar)	0	0	0	0	0	0
Greiddur arður	0	0	0	0	0	0
Hagnaður af sölu eignarhluta	0	0	0	0	0	0
Rauntölur (samtala)	1.553	0	0	0	0	0
	1.553	2.100	2.100	2.100	2.100	2.100
Vaxta- og verðbótatekjur af kröfum á eigin fyrirtæki						
Vextir langtímakröfur á eigin fyrirtæki A	0	0	0	0	0	0
Vextir langtímakröfur á eigin fyrirtæki B	0	0	0	0	0	0
Verðb. langtímakröfur á eigin fyrirtæki A	0	0	0	0	0	0
Verðb. langtímakröfur á eigin fyrirtæki B	0	0	0	0	0	0
Skammtímakröfur á eigin fyrirtæki A	0	0	0	247	852	1.571
Skammtímakröfur á eigin fyrirtæki B	0	0	0	0	0	0
	0	0	0	247	852	1.571
Vaxtagjöld og verðbætur						
Vaxtagjöld - skammtímalíðir						
Skuldir við lánastofnanir	0	0	0	0	0	0
Reiknuð fjárþörf	0	0	0	0	0	0
Viðskiptaskuldir	0	0	0	0	0	0
Aðrar skammtímaskuldir	0	0	0	0	0	0
Sölutap af eignarhlutum	0	0	0	0	0	0
Önnur vaxtagjöld (innslegnar)	0	(403)	0	0	0	0
Rauntölur (samtala)	(11.597)	0	0	0	0	0
	(11.597)	(403)	0	0	0	0
Langtímalán						
Óverðtryggt	0	0	0	0	0	0
Vísitala neysluverðs	0	(7.053)	(5.795)	(4.893)	(3.849)	(2.652)
USD	0	0	0	0	0	0
EUR	0	0	0	0	0	0
JPY	0	0	0	0	0	0
SDR	0	0	0	0	0	0
Leiguskuldir	0	0	0	0	0	0
	0	(7.053)	(5.795)	(4.893)	(3.849)	(2.652)
Verðbætur						
Langtímaskuldir	0	(3.545)	(3.722)	(2.952)	(2.128)	(1.423)
Leiguskuldir	0	0	0	0	0	0
Langtímakröfur	0	0	0	0	0	0
	0	(3.545)	(3.722)	(2.952)	(2.128)	(1.423)
	(11.597)	(11.001)	(9.517)	(7.844)	(5.977)	(4.075)

Hitaveita

B-hluta fyrirtæki

Skýr.	Rauntölur			Þriggja ára áætlun		
	2017	Áætlun 2018	Áætlun 2019	Áætlun 2020	Áætlun 2021	Áætlun 2022
Greining fjármunatekna og (fjármagnsgjalda), frh.:						
Vaxta- og verðbótagjöld af skuldum við eigin fyrirtæki						
Vextir langtímaskuldir á eigin fyrirtæki A	0	0	0	0	0	0
Vextir langtímaskuldir á eigin fyrirtæki B	0	0	0	0	0	0
Verðb. langtímaskuldir á eigin fyrirtæki A	0	0	0	0	0	0
Verðb. langtímaskuldir á eigin fyrirtæki B	0	0	0	0	0	0
Skammt.sk. við eigin fyrirtæki A	0 (1.008) (626) (107)	0	0
Skammt.sk. við eigin fyrirtæki B	0	0	0	0	0	0
	0 (1.008) (626) (107)	0	0
Gengismunur						
USD	0	0	0	0	0	0
EUR	0	0	0	0	0	0
JPY	0	0	0	0	0	0
SDR	0	0	0	0	0	0
Rauntölur (samtala)	0	0	0	0	0	0
	0	0	0	0	0	0
Fjármunatekjur og (fjármagnsgjöld) samtals	(10.044) (9.909) (8.043) (5.603) (3.025) (404)

Vatnsveita						
B-hluta fyrirtæki				Þriggja ára áætlun		
Skýr.	Rauntölur 2017	Áætlun 2018	Áætlun 2019	Áætlun 2020	Áætlun 2021	Áætlun 2022
Rekstrarreikningur						
Tekjur:						
Skatttekjur.....	0	0	0	0	0	0
Framlög jöfnunarsjóðs.....	0	0	0	0	0	0
Aðrar tekjur.....	46.801	50.388	49.348	50.088	50.840	51.602
	<u>46.801</u>	<u>50.388</u>	<u>49.348</u>	<u>50.088</u>	<u>50.840</u>	<u>51.602</u>
Gjöld:						
Laun og launatengd gjöld.....	16.256	19.594	16.833	17.085	17.342	17.602
Annar rekstrarkostnaður.....	31.183	24.983	27.108	25.991	26.381	26.777
Afskriftir.....	5.674	5.361	5.949	6.399	6.879	7.359
	<u>53.113</u>	<u>49.938</u>	<u>49.890</u>	<u>49.475</u>	<u>50.602</u>	<u>51.737</u>
Niðurstaða án fjármagnsliða	(6.312)	450	(542)	613	238	(135)
Fjármunatekjur og (fjármagnsgjöld):						
Vaxtatekjur og aðrar fjármunatekjur.....	5.054	168	168	168	168	168
Vaxtatekjur af kröfum á eigin fyrirtæki.....	0	3.232	2.910	2.799	2.687	2.576
Vaxtagjöld og verðbætur.....	0	0	0	0	0	0
Vaxtagjöld af skuldum við eigin fyrirtæki.....	0	0	0	0	0	0
Gengismunur.....	0	0	0	0	0	0
	<u>5.054</u>	<u>3.399</u>	<u>3.078</u>	<u>2.966</u>	<u>2.855</u>	<u>2.743</u>
Rekstrarniðurstaða án framlaga.....	(1.258)	3.850	2.536	3.579	3.093	2.608
Framlög frá eigin sjóðum.....	0	0	0	0	0	0
Hlutdeild minnihluta í afkomu.....	0	0	0	0	0	0
Hlutdeild í afkomu dótturfélaga.....	0	0	0	0	0	0
Tekjuskattur.....	0	0	0	0	0	0
Rekstrarniðurstaða.....	(1.258)	3.850	2.536	3.579	3.093	2.608

Vatnsveita

B-hluta fyrirtæki

Skýr.	Rauntölur 2017	Áætlun 2018	Áætlun 2019	Þriggja ára áætlun		
				Áætlun 2020	Áætlun 2021	Áætlun 2022
Efnahagsreikningur						
Eignir						
Fastafjármunir:						
Varanlegir rekstrarfjármunir:						
Fasteignir	0	0	0	0	0	0
Veitukerfi, hafnarmannvirki og götur	125.254	138.793	143.344	148.946	154.067	158.708
Vélar, áhöld og tæki	0	0	0	0	0	0
Leigugeignir	0	0	0	0	0	0
	<u>125.254</u>	<u>138.793</u>	<u>143.344</u>	<u>148.946</u>	<u>154.067</u>	<u>158.708</u>
Áhættufjármunir og langtímakröfur:						
Eignahlutir í félögum	0	0	0	0	0	0
Skatteign	0	0	0	0	0	0
Langtímakröfur	0	0	0	0	0	0
Langtímakröfur á eigin fyrirtæki	0	0	0	0	0	0
	<u>0</u>	<u>0</u>	<u>0</u>	<u>0</u>	<u>0</u>	<u>0</u>
Fastafjármunir	<u>125.254</u>	<u>138.793</u>	<u>143.344</u>	<u>148.946</u>	<u>154.067</u>	<u>158.708</u>
Veltufjármunir:						
Birgðir	0	0	0	0	0	0
Skammtímakröfur:						
Óinnheimtar tekjur	1.677	1.677	1.677	1.677	1.677	1.677
Skammtímakröfur á eigin fyrirtæki	63.603	53.913	51.898	49.876	47.848	45.815
Aðrar skammtímakröfur	0	0	0	0	0	0
Næsta árs afborganir langtímakrafna	0	0	0	0	0	0
Næsta árs afb. langtímakr. á eigin fyrirtæki	0	0	0	0	0	0
Verðbréf	0	0	0	0	0	0
Handbært fé	0	0	0	0	0	0
Veltufjármunir	<u>65.280</u>	<u>55.590</u>	<u>53.575</u>	<u>51.553</u>	<u>49.525</u>	<u>47.492</u>
Eignir samtals	<u>190.534</u>	<u>194.384</u>	<u>196.919</u>	<u>200.499</u>	<u>203.592</u>	<u>206.200</u>

Vatnsveita

B-hluta fyrirtæki

Skýr.	Rauntölur 2017	Áætlun 2018	Áætlun 2019	Þriggja ára áætlun		
				Áætlun 2020	Áætlun 2021	Áætlun 2022
31. desember						
Eigið fé og skuldir						
Eiginfjárreikningar:						
Eigið fé.....	189.430	193.280	195.815	199.394	202.488	205.096
Hlutdeild minnihluta í eigin fé.....	0	0	0	0	0	0
	<u>189.430</u>	<u>193.280</u>	<u>195.815</u>	<u>199.394</u>	<u>202.488</u>	<u>205.096</u>
Skuldbindingar:						
Lífeyrisskuldbindingar.....	0	0	0	0	0	0
Tekjuskattskuldbinding.....	0	0	0	0	0	0
Aðrar skuldbindingar.....	0	0	0	0	0	0
	<u>0</u>	<u>0</u>	<u>0</u>	<u>0</u>	<u>0</u>	<u>0</u>
Langtímaskuldir:						
Skuldir við lánastofnanir.....	0	0	0	0	0	0
Leiguskuldir.....	0	0	0	0	0	0
Skuldir við eigin fyrirtæki.....	0	0	0	0	0	0
	<u>0</u>	<u>0</u>	<u>0</u>	<u>0</u>	<u>0</u>	<u>0</u>
Skammtímaskuldir:						
Skuldir við lánastofnanir.....	0	0	0	0	0	0
Reiknuð fjárþörf.....	0	0	0	0	0	0
Viðskiptaskuldir.....	0	0	0	0	0	0
Skuldir við eigin fyrirtæki.....	0	0	0	0	0	0
Næsta árs afborganir langtímaskulda.....	0	0	0	0	0	0
Næsta árs afborganir leiguskulda.....	0	0	0	0	0	0
Næsta árs afb. langtímaskulda við eigin fyrirtæki.....	0	0	0	0	0	0
Aðrar skammtímaskuldir.....	1.104	1.104	1.104	1.104	1.104	1.104
	<u>1.104</u>	<u>1.104</u>	<u>1.104</u>	<u>1.104</u>	<u>1.104</u>	<u>1.104</u>
Skuldir og skuldbindingar samtals	<u>1.104</u>	<u>1.104</u>	<u>1.104</u>	<u>1.104</u>	<u>1.104</u>	<u>1.104</u>
Eigið fé og skuldir samtals	190.534	194.384	196.919	200.499	203.592	206.200

Vatnsveita						
B-hluta fyrirtæki				Þriggja ára áætlun		
Skýr.	Rauntölur 2017	Áætlun 2018	Áætlun 2019	Áætlun 2020	Áætlun 2021	Áætlun 2022
Sjóðstremisýfirlit						
Rekstrarhreyfingar:						
Niðurstaða ársins.....	(1.258)	3.850	2.536	3.579	3.093	2.608
Liðir sem hafa ekki áhrif á fjárstreymi:						
Reiknaðar afskriftir	5.674	5.361	5.949	6.399	6.879	7.359
Verðbætur og gengismunur	0	0	0	0	0	0
Hlutdeild minnihluta í afkomu	0	0	0	0	0	0
Hlutdeild í afkomu dótturfélaga	0	0	0	0	0	0
(Söluhagnaður) / tap rekstrarfjármuna	0	0	0	0	0	0
(Söluhagnaður) / tap eignarhluta	0	0	0	0	0	0
Tekjuskattur og aðrar breytingar	0	0	0	0	0	0
Framlög frá eigin sjóðum	0	0	0	0	0	0
Breyting á skuldbindingum	0	0	0	0	0	0
Veltufé frá rekstri (til rekstrar)	4.416	9.210	8.485	9.978	9.972	9.967
Breytingar á rekstrartengdum eignum og skuldum:						
Birgðir, lækkun (hækkun)	0	0	0	0	0	0
Óinnheimtar tekjur, lækkun (hækkun)	(354)	0	0	0	0	0
Aðrar skammtímaskuldur, lækkun (hækkun)	0	0	0	0	0	0
Skammtímaskuldur, lækkun (hækkun)	222	0	0	0	0	0
Afborganir skuldbindinga	0	0	0	0	0	0
Breytingar á rekstrart. eignum og skuldum	(132)	0	0	0	0	0
Handbært fé frá rekstri (til rekstrar)	4.284	9.210	8.485	9.978	9.972	9.967
Fjárfestingarhreyfingar:						
Fjárfesting í varanl. rekstrarfjármunum.....	(12.721)	(18.900)	(10.500)	(12.000)	(12.000)	(12.000)
Söluverð seldra rekstrarfjármuna.....	0	0	0	0	0	0
Eignahlutir í félögum, breyting.....	0	0	0	0	0	0
Langtímakröfur, breyting.....	0	0	0	0	0	0
Langtímakröfur við eigin fyrirtæki, breyting.....	0	0	0	0	0	0
Skammtímakröfur, breyting.....	0	0	0	0	0	0
Fjárfestingarhreyfingar	(12.721)	(18.900)	(10.500)	(12.000)	(12.000)	(12.000)
Fjármögnunarhreyfingar:						
Framlög frá eigin fyrirtækjum.....	0	0	0	0	0	0
Breyting á hlutafé.....	0	0	0	0	0	0
Viðskiptastaða eigin fyrirtækja, breyting.....	8.437	9.690	2.015	2.022	2.028	2.033
Tekin ný langtímalán.....	0	0	0	0	0	0
Afborganir langtímalána.....	0	0	0	0	0	0
Langtímask. við eigin fyrirtæki, breyting.....	0	0	0	0	0	0
Skammtímalán, breyting.....	0	0	0	0	0	0
Fjármögnunarhreyfingar	8.437	9.690	2.015	2.022	2.028	2.033
Hækkun (lækkun) á handbæru fé	0	0	(0)	0	(0)	(0)
Handbært fé (fjárför) í ársbyrjun	0	0	0	(0)	(0)	(0)
Handbært fé (fjárför) í árslok	0	0	(0)	(0)	(0)	(0)

Vatnsveita						
B-hluta fyrirtæki				Þriggja ára áætlun		
Skýr.	Rauntölur 2017	Áætlun 2018	Áætlun 2019	Áætlun 2020	Áætlun 2021	Áætlun 2022
Lykiltölur						
Í hlutfalli við tekjur						
Skatttekjur	0,0%	0,0%	0,0%	0,0%	0,0%	0,0%
Framlög jöfnunarsjóðs	0,0%	0,0%	0,0%	0,0%	0,0%	0,0%
Aðrar tekjur	100,0%	100,0%	100,0%	100,0%	100,0%	100,0%
	100,0%	100,0%	100,0%	100,0%	100,0%	100,0%
Laun og launatengd gjöld	34,7%	38,9%	34,1%	34,1%	34,1%	34,1%
Annar rekstrarkostnaður	66,6%	49,6%	54,9%	51,9%	51,9%	51,9%
Afskriftir	12,1%	10,6%	12,1%	12,8%	13,5%	14,3%
Fjármagnslíðir, nettó	-10,8%	-6,7%	-6,2%	-5,9%	-5,6%	-5,3%
	102,7%	92,4%	94,9%	92,9%	93,9%	94,9%
Framlög frá eigin sjóðum	0,0%	0,0%	0,0%	0,0%	0,0%	0,0%
Rekstramiðurstaða (neikvæð)	-2,7%	7,6%	5,1%	7,1%	6,1%	5,1%
Veltufé frá rekstri (til rekstrar)	9,4%	18,3%	17,2%	19,9%	19,6%	19,3%
Fjárfestingarhreyfingar	-27,2%	-37,5%	-21,3%	-24,0%	-23,6%	-23,3%
Í þúsundum króna á hvern íbúa						
Rekstur						
Skatttekjur og jöfnunarsjóður	0	0	0	0	0	0
Þjónustutekjur og aðrar tekjur	26	27	26	27	27	27
Tekjur samtals	26	27	26	27	27	27
Rekstrargjöld og fjármagnslíðir nettó	(26)	(25)	(25)	(25)	(25)	(26)
Framlög frá eigin sjóðum	0	0	0	0	0	0
Rekstramiðurstaða (neikvæð)	(1)	2	1	2	2	1
Efnahagur						
Heildareignir	105	103	104	106	108	109
Eigið fé	104	103	104	106	107	109
Skuldbindingar og aðrir liðir	0	0	0	0	0	0
Skuldir	1	1	1	1	1	1
Eigið fé og skuldir samtals	105	103	104	106	108	109
Aðrar lykiltölur						
Veltufjárhlutfall	59,13	50,35	48,52	46,69	44,85	43,01
Eiginfjárhlutfall	0,99	0,99	0,99	0,99	0,99	0,99
Íbúafjöldi 1. desember	1.818	1.885	1.885	1.885	1.885	1.885

Vatnsveita						
B-hluta fyrirtæki				Þriggja ára áætlun		
Skýr.	Rauntölur 2017	Áætlun 2018	Áætlun 2019	Áætlun 2020	Áætlun 2021	Áætlun 2022
Greining fjármunatekna og (fjármagnsgjalda)						
Vaxtatekjur og aðrar fjármunatekjur						
Langtímakröfur, verðtryggt	0	0	0	0	0	0
Langtímakröfur, óverðtryggt	0	0	0	0	0	0
Óinnheimtar tekjur	0	168	168	168	168	168
Aðrar skammtímakröfur	0	0	0	0	0	0
Verðbréf	0	0	0	0	0	0
Handbært fé	0	0	0	0	0	0
Aðrar vaxtatekjur (innslegnar)	0	0	0	0	0	0
Greiddur arður	0	0	0	0	0	0
Hagnaður af sölu eignarhluta	0	0	0	0	0	0
Rauntölur (samtala)	5.054	0	0	0	0	0
	5.054	168	168	168	168	168
Vaxta- og verðbótatekjur af kröfum á eigin fyrirtæki						
Vextir langtímakröfur á eigin fyrirtæki A	0	0	0	0	0	0
Vextir langtímakröfur á eigin fyrirtæki B	0	0	0	0	0	0
Verðb. langtímakröfur á eigin fyrirtæki A	0	0	0	0	0	0
Verðb. langtímakröfur á eigin fyrirtæki B	0	0	0	0	0	0
Skammtímakröfur á eigin fyrirtæki A	0	3.232	2.910	2.799	2.687	2.576
Skammtímakröfur á eigin fyrirtæki B	0	0	0	0	0	0
	0	3.232	2.910	2.799	2.687	2.576
Vaxtagjöld og verðbætur						
Vaxtagjöld - skammtímalíðir						
Skuldir við lánastofnanir	0	0	0	0	0	0
Reiknuð fjárþörf	0	0	0	0	0	0
Viðskiptaskuldir	0	0	0	0	0	0
Aðrar skammtímaskuldir	0	0	0	0	0	0
Sölutap af eignarhlutum	0	0	0	0	0	0
Önnur vaxtagjöld (innslegnar)	0	0	0	0	0	0
Rauntölur (samtala)	0	0	0	0	0	0
	0	0	0	0	0	0
Langtímalán						
Óverðtryggt	0	0	0	0	0	0
Vísitala neysluverðs	0	0	0	0	0	0
USD	0	0	0	0	0	0
EUR	0	0	0	0	0	0
JPY	0	0	0	0	0	0
SDR	0	0	0	0	0	0
Leiguskuldir	0	0	0	0	0	0
	0	0	0	0	0	0
Verðbætur						
Langtímaskuldir	0	0	0	0	0	0
Leiguskuldir	0	0	0	0	0	0
Langtímakröfur	0	0	0	0	0	0
	0	0	0	0	0	0
	0	0	0	0	0	0

Vatnsveita							
B-hluta fyrirtæki				Þriggja ára áætlun			
Skýr.	Rauntölur 2017	Áætlun 2018	Áætlun 2019	Áætlun 2020	Áætlun 2021	Áætlun 2022	
Greining fjármunatekna og (fjármagnsgjalda), frh.:							
Vaxta- og verðbótagjöld af skuldum við eigin fyrirtæki							
Vextir langtímaskuldir á eigin fyrirtæki A	0	0	0	0	0	0	0
Vextir langtímaskuldir á eigin fyrirtæki B	0	0	0	0	0	0	0
Verðb. langtímaskuldir á eigin fyrirtæki A	0	0	0	0	0	0	0
Verðb. langtímaskuldir á eigin fyrirtæki B	0	0	0	0	0	0	0
Skammt.sk. við eigin fyrirtæki A	0	0	0	0	0	0	0
Skammt.sk. við eigin fyrirtæki B	0	0	0	0	0	0	0
	0	0	0	0	0	0	0
Gengismunur							
USD	0	0	0	0	0	0	0
EUR	0	0	0	0	0	0	0
JPY	0	0	0	0	0	0	0
SDR	0	0	0	0	0	0	0
Rauntölur (samtala)	0	0	0	0	0	0	0
	0	0	0	0	0	0	0
Fjármunatekjur og (fjármagnsgjöld) samtals	5.054	3.399	3.078	2.966	2.855	2.743	

Fráveita						
B-hluta fyrirtæki				Þriggja ára áætlun		
Skýr.	Rauntölur 2017	Áætlun 2018	Áætlun 2019	Áætlun 2020	Áætlun 2021	Áætlun 2022
Rekstrarreikningur						
Tekjur:						
Skatttekjur.....	0	0	0	0	0	0
Framlög jöfnunarsjóðs.....	0	0	0	0	0	0
Aðrar tekjur.....	60.616	60.856	63.949	64.908	65.882	66.870
	<u>60.616</u>	<u>60.856</u>	<u>63.949</u>	<u>64.908</u>	<u>65.882</u>	<u>66.870</u>
Gjöld:						
Laun og launatengd gjöld.....	6.053	6.955	6.264	6.358	6.453	6.550
Annar rekstrarkostnaður.....	16.896	24.918	27.242	27.651	28.065	28.486
Afskriftir.....	9.171	8.256	8.688	9.048	9.408	9.768
	<u>32.120</u>	<u>40.129</u>	<u>42.194</u>	<u>43.057</u>	<u>43.927</u>	<u>44.805</u>
Niðurstaða án fjármagnsliða	28.496	20.727	21.755	21.851	21.955	22.065
Fjármunatekjur og (fjármagnsgjöld):						
Vaxtatekjur og aðrar fjármunatekjur.....	0	0	0	0	0	0
Vaxtatekjur af kröfum á eigin fyrirtæki.....	0	119	621	1.432	2.319	3.268
Vaxtagjöld og verðbætur.....	(5.884)	(314)	(33)	0	0	0
Vaxtagjöld af skuldum við eigin fyrirtæki.....	0	(5.865)	(6.352)	(6.010)	(5.553)	(5.137)
Gengismunur.....	0	0	0	0	0	0
	<u>(5.884)</u>	<u>(6.060)</u>	<u>(5.764)</u>	<u>(4.577)</u>	<u>(3.235)</u>	<u>(1.868)</u>
Rekstrarniðurstaða án framlaga.....	22.612	14.666	15.991	17.274	18.720	20.197
Framlög frá eigin sjóðum.....	0	0	0	0	0	0
Hlutdeild minnihluta í afkomu.....	0	0	0	0	0	0
Hlutdeild í afkomu dótturfélaga.....	0	0	0	0	0	0
Tekjuskattur.....	0	0	0	0	0	0
Rekstrarniðurstaða.....	<u>22.612</u>	<u>14.666</u>	<u>15.991</u>	<u>17.274</u>	<u>18.720</u>	<u>20.197</u>

Fráveita

B-hluta fyrirtæki

Skýr.	Rauntölur 2017	Áætlun 2018	Áætlun 2019	Þriggja ára áætlun		
				Áætlun 2020	Áætlun 2021	Áætlun 2022
Efnahagsreikningur						
Eignir						
Fastafjármunir:						
Varanlegir rekstrarfjármunir:						
Fasteignir	0	0	0	0	0	0
Veitukerfi, hafnarmannvirki og götur	168.659	173.003	173.314	173.266	172.857	172.089
Vélar, áhöld og tæki	0	0	0	0	0	0
Leigugeignir	0	0	0	0	0	0
	<u>168.659</u>	<u>173.003</u>	<u>173.314</u>	<u>173.266</u>	<u>172.857</u>	<u>172.089</u>
Áhættufjármunir og langtímakröfur:						
Eignahlutir í félögum	0	0	0	0	0	0
Skatteign	0	0	0	0	0	0
Langtímakröfur	0	0	0	0	0	0
Langtímakröfur á eigin fyrirtæki	0	0	0	0	0	0
	<u>0</u>	<u>0</u>	<u>0</u>	<u>0</u>	<u>0</u>	<u>0</u>
Fastafjármunir	<u>168.659</u>	<u>173.003</u>	<u>173.314</u>	<u>173.266</u>	<u>172.857</u>	<u>172.089</u>
Veltufjármunir:						
Þirgðir	0	0	0	0	0	0
Skammtímakröfur:						
Óinnheimtar tekjur	0	0	0	0	0	0
Skammtímakröfur á eigin fyrirtæki	0	4.330	18.266	33.824	50.492	68.361
Aðrar skammtímakröfur	0	0	0	0	0	0
Næsta árs afborganir langtímakrafna	0	0	0	0	0	0
Næsta árs afb. langtímakr. á eigin fyrirtæki	0	0	0	0	0	0
Verðbréf	0	0	0	0	0	0
Handbært fé	0	0	0	0	0	0
Veltufjármunir	<u>0</u>	<u>4.330</u>	<u>18.266</u>	<u>33.824</u>	<u>50.492</u>	<u>68.361</u>
Eignir samtals	<u>168.659</u>	<u>177.333</u>	<u>191.580</u>	<u>207.090</u>	<u>223.350</u>	<u>240.450</u>

Fráveita

B-hluta fyrirtæki

	Rauntölur 2017	Áætlun 2018	Áætlun 2019	Þriggja ára áætlun		
				Áætlun 2020	Áætlun 2021	Áætlun 2022
31. desember						
Eigið fé og skuldir						
Eiginfjárreikningar:						
Eigið fé.....	81.892	96.558	112.549	129.823	148.543	168.740
Hlutdeild minnihluta í eigin fé.....	0	0	0	0	0	0
	81.892	96.558	112.549	129.823	148.543	168.740
Skuldbindingar:						
Lífeyrisskuldbindingar.....	0	0	0	0	0	0
Tekjuskattskuldbinding.....	0	0	0	0	0	0
Aðrar skuldbindingar.....	0	0	0	0	0	0
	0	0	0	0	0	0
Langtímaskuldir:						
Skuldir við lánastofnanir.....	577	0	0	0	0	0
Leiguskuldir.....	0	0	0	0	0	0
Skuldir við eigin fyrirtæki.....	77.555	75.722	74.234	72.132	69.324	65.869
	78.132	75.722	74.234	72.132	69.324	65.869
Skammtímaskuldir:						
Skuldir við lánastofnanir.....	0	0	0	0	0	0
Reiknuð fjárförf.....	0	0	0	0	0	0
Viðskiptaskuldir.....	0	0	0	0	0	0
Skuldir við eigin fyrirtæki.....	3.932	0	0	0	0	0
Næsta árs afborganir langtímaskulda.....	577	581	0	0	0	0
Næsta árs afborganir leiguskulda.....	0	0	0	0	0	0
Næsta árs afb. langtímaskulda við eigin fyrirtæki.....	3.543	3.888	4.213	4.552	4.899	5.258
Aðrar skammtímaskuldir.....	583	583	583	583	583	583
	8.635	5.053	4.797	5.135	5.482	5.841
Skuldir og skuldbindingar samtals	86.767	80.774	79.031	77.267	74.807	71.710
Eigið fé og skuldir samtals	168.659	177.333	191.580	207.090	223.350	240.450

Fráveita

B-hluta fyrirtæki

Skýr.	Rauntölur 2017	Áætlun 2018	Áætlun 2019	Þriggja ára áætlun		
				Áætlun 2020	Áætlun 2021	Áætlun 2022
Sjóðstremisýfirlit						
Rekstrarhreyfingar:						
Niðurstaða ársins.....	22.612	14.666	15.991	17.274	18.720	20.197
Liðir sem hafa ekki áhrif á fjárstreymi:						
Reiknaðar afskriftir	9.171	8.256	8.688	9.048	9.408	9.768
Verðbætur og gengismunur	1.428	2.172	2.817	2.519	2.158	1.866
Hlutdeild minnihluta í afkomu	0	0	0	0	0	0
Hlutdeild í afkomu dótturfélaga	0	0	0	0	0	0
(Söluhagnaður) / tap rekstrarfjármuna	0	0	0	0	0	0
(Söluhagnaður) / tap eignarhluta	0	0	0	0	0	0
Tekjuskattur og aðrar breytingar	0	0	0	0	0	0
Framlög frá eigin sjóðum	0	0	0	0	0	0
Breyting á skuldbindingum	0	0	0	0	0	0
Veltufé frá rekstri (til rekstrar)	33.211	25.095	27.496	28.842	30.286	31.832
Breytingar á rekstrartengdum eignum og skuldum:						
Birgðir, lækkun (hækkun)	0	0	0	0	0	0
Óinnheimtar tekjur, lækkun (hækkun)	0	0	0	0	0	0
Aðrar skammtímakr., lækkun (hækkun)	0	0	0	0	0	0
Skammtímaskuldir, lækkun (hækkun)	38	0	0	0	0	0
Afborganir skuldbindinga	0	0	0	0	0	0
Breytingar á rekstrart. eignum og skuldum	38	0	0	0	0	0
Handbært fé frá rekstri (til rekstrar)	33.249	25.095	27.496	28.842	30.286	31.832
Fjárfestingarhreyfingar:						
Fjárfesting í varanl. rekstrarfjármunum.....	(11.982)	(12.600)	(9.000)	(9.000)	(9.000)	(9.000)
Söluverð seldra rekstrarfjármuna.....	0	0	0	0	0	0
Eignahlutir í félögum, breyting.....	0	0	0	0	0	0
Langtímakröfur, breyting.....	0	0	0	0	0	0
Langtímakröfur við eigin fyrirtæki, breyting.....	0	0	0	0	0	0
Skammtímakröfur, breyting.....	0	0	0	0	0	0
Fjárfestingarhreyfingar	(11.982)	(12.600)	(9.000)	(9.000)	(9.000)	(9.000)
Fjármögnunarhreyfingar:						
Framlög frá eigin fyrirtækjum.....	0	0	0	0	0	0
Breyting á hlutafé.....	0	0	0	0	0	0
Viðskiptastaða eigin fyrirtækja, breyting.....	(17.344)	(8.262)	(13.936)	(15.558)	(16.668)	(17.869)
Tekin ný langtímalán.....	0	0	0	0	0	0
Afborganir langtímalána.....	(573)	(604)	(602)	0	0	0
Langtímask. við eigin fyrirtæki, breyting.....	(3.350)	(3.629)	(3.958)	(4.283)	(4.618)	(4.963)
Skammtímalán, breyting.....	0	0	0	0	0	0
Fjármögnunarhreyfingar	(21.267)	(12.495)	(18.496)	(19.841)	(21.286)	(22.832)
Hækkun (lækkun) á handbæru fé	0	(0)	(0)	1	(0)	(0)
Handbært fé (fjárför) í ársbyrjun	0	0	(0)	(0)	0	0
Handbært fé (fjárför) í árslok	0	(0)	(0)	0	0	0

Fráveita						
B-hluta fyrirtæki				Þriggja ára áætlun		
Skýr.	Rauntölur 2017	Áætlun 2018	Áætlun 2019	Áætlun 2020	Áætlun 2021	Áætlun 2022
Lykiltölur						
Í hlutfalli við tekjur						
Skatttekjur	0,0%	0,0%	0,0%	0,0%	0,0%	0,0%
Framlög jöfnunarsjóðs	0,0%	0,0%	0,0%	0,0%	0,0%	0,0%
Aðrar tekjur	100,0%	100,0%	100,0%	100,0%	100,0%	100,0%
	100,0%	100,0%	100,0%	100,0%	100,0%	100,0%
Laun og launatengd gjöld	10,0%	11,4%	9,8%	9,8%	9,8%	9,8%
Annar rekstrarkostnaður	27,9%	40,9%	42,6%	42,6%	42,6%	42,6%
Afskriftir	15,1%	13,6%	13,6%	13,9%	14,3%	14,6%
Fjármagnslíðir, nettó	9,7%	10,0%	9,0%	7,1%	4,9%	2,8%
	62,7%	75,9%	75,0%	73,4%	71,6%	69,8%
Framlög frá eigin sjóðum	0,0%	0,0%	0,0%	0,0%	0,0%	0,0%
Rekstramiðurstaða (neikvæð)	37,3%	24,1%	25,0%	26,6%	28,4%	30,2%
Veltufé frá rekstri (til rekstrar)	54,8%	41,2%	43,0%	44,4%	46,0%	47,6%
Fjárfestingarhreyfingar	-19,8%	-20,7%	-14,1%	-13,9%	-13,7%	-13,5%
Í þúsundum króna á hvern íbúa						
Rekstur						
Skatttekjur og jöfnunarsjóður	0	0	0	0	0	0
Þjónustutekjur og aðrar tekjur	33	32	34	34	35	35
Tekjur samtals	33	32	34	34	35	35
Rekstrargjöld og fjármagnslíðir nettó	(21)	(25)	(25)	(25)	(25)	(25)
Framlög frá eigin sjóðum	0	0	0	0	0	0
Rekstramiðurstaða (neikvæð)	12	8	8	9	10	11
Efnahagur						
Heildareignir	93	94	102	110	118	128
Eigið fé	45	51	60	69	79	90
Skuldbindingar og aðrir liðir	0	0	0	0	0	0
Skuldir	48	43	42	41	40	38
Eigið fé og skuldir samtals	93	94	102	110	118	128
Aðrar lykiltölur						
Veltufjárhlutfall	0,00	0,86	3,81	6,59	9,21	11,70
Eiginfjárhlutfall	0,49	0,54	0,59	0,63	0,67	0,70
Íbúafjöldi 1. desember	1.818	1.885	1.885	1.885	1.885	1.885

Fráveita						
B-hluta fyrirtæki	Þriggja ára áætlun					
	Skýr.	Rauntölur 2017	Áætlun 2018	Áætlun 2019	Áætlun 2020	Áætlun 2021
Greining fjármunatekna og (fjármagnsgjalda)						
Vaxtatekjur og aðrar fjármunatekjur						
Langtímakröfur, verðtryggt	0	0	0	0	0	0
Langtímakröfur, óverðtryggt	0	0	0	0	0	0
Óinnheimtar tekjur	0	0	0	0	0	0
Aðrar skammtímakröfur	0	0	0	0	0	0
Verðbréf	0	0	0	0	0	0
Handbært fé	0	0	0	0	0	0
Aðrar vaxtatekjur (innslegnar)	0	0	0	0	0	0
Greiddur arður	0	0	0	0	0	0
Hagnaður af sölu eignarhluta	0	0	0	0	0	0
Rauntölur (samtala)	0	0	0	0	0	0
	0	0	0	0	0	0
Vaxta- og verðbótatekjur af kröfum á eigin fyrirtæki						
Vextir langtímakröfur á eigin fyrirtæki A	0	0	0	0	0	0
Vextir langtímakröfur á eigin fyrirtæki B	0	0	0	0	0	0
Verðb. langtímakröfur á eigin fyrirtæki A	0	0	0	0	0	0
Verðb. langtímakröfur á eigin fyrirtæki B	0	0	0	0	0	0
Skammtímakröfur á eigin fyrirtæki A	0	119	621	1.432	2.319	3.268
Skammtímakröfur á eigin fyrirtæki B	0	0	0	0	0	0
	0	119	621	1.432	2.319	3.268
Vaxtagjöld og verðbætur						
Vaxtagjöld - skammtímalíðir						
Skuldir við lánastofnanir	0	0	0	0	0	0
Reiknuð fjárþörf	0	0	0	0	0	0
Viðskiptaskuldir	0	0	0	0	0	0
Aðrar skammtímaskuldir	0	0	0	0	0	0
Sölutap af eignarhlutum	0	0	0	0	0	0
Önnur vaxtagjöld (innslegnar)	0	(247)	0	0	0	0
Rauntölur (samtala)	(5.884)	0	0	0	0	0
	(5.884)	(247)	0	0	0	0
Langtímalán						
Óverðtryggt	0	0	0	0	0	0
Vísitala neysluverðs	0	(36)	(12)	0	0	0
USD	0	0	0	0	0	0
EUR	0	0	0	0	0	0
JPY	0	0	0	0	0	0
SDR	0	0	0	0	0	0
Leiguskuldir	0	0	0	0	0	0
	0	(36)	(12)	0	0	0
Verðbætur						
Langtímaskuldir	0	(31)	(21)	0	0	0
Leiguskuldir	0	0	0	0	0	0
Langtímakröfur	0	0	0	0	0	0
	0	(31)	(21)	0	0	0
	(5.884)	(314)	(33)	0	0	0

Fráveita							
B-hluta fyrirtæki				Þriggja ára áætlun			
Skýr.	Rauntölur 2017	Áætlun 2018	Áætlun 2019	Áætlun 2020	Áætlun 2021	Áætlun 2022	
Greining fjármunatekna og (fjármagnsgjalda), frh.:							
Vaxta- og verðbóttagjöld af skuldum við eigin fyrirtæki							
Vextir langtímaskuldir á eigin fyrirtæki A	0	(3.616)	(3.556)	(3.490)	(3.395)	(3.270)	
Vextir langtímaskuldir á eigin fyrirtæki B	0	0	0	0	0	0	
Verðb. langtímaskuldir á eigin fyrirtæki A	0	(2.141)	(2.796)	(2.519)	(2.158)	(1.866)	
Verðb. langtímaskuldir á eigin fyrirtæki B	0	0	0	0	0	0	
Skammt.sk. við eigin fyrirtæki A	0	(108)	0	0	0	0	
Skammt.sk. við eigin fyrirtæki B	0	0	0	0	0	0	
	0	(5.865)	(6.352)	(6.010)	(5.553)	(5.137)	
Gengismunur							
USD	0	0	0	0	0	0	
EUR	0	0	0	0	0	0	
JPY	0	0	0	0	0	0	
SDR	0	0	0	0	0	0	
Rauntölur (samtala)	0	0	0	0	0	0	
	0	0	0	0	0	0	
Fjármunatekjur og (fjármagnsgjöld) samtals	(5.884)	(6.060)	(5.764)	(4.577)	(3.235)	(1.868)	

Sjóðstreymisfirlit

Árið 2019	Aðal- sjóður	Eigna- sjóður	Milli- færslur	A - hluti	Félagslegar íbúðir	Fráveita	Hafnasjóður	Hitaveita	Vatnsveita	Milli- færslur	A og B - hluti
Sjóðstreymisfirlit											
Rekstrarhreyfingar:											
Niðurstaða ársins.....	(12.662)	78.387	0	65.725	(224)	15.991	33.370	18.421	2.536	(17.198)	118.621
Liðir sem hafa ekki áhrif á fjárstreymi:											
Reiknaðar afskriftir	0	86.613	0	86.613	4.179	8.688	11.043	33.745	5.949	0	150.217
Verðbætur og gengismunur	(41.473)	62.262	0	20.789	4.533	2.817	1.620	3.722	0	0	33.481
Hlutdeild minnihluta í afkomu	0	0	0	0	0	0	0	0	0	0	0
Hlutdeild í afkomu dótturfélaga	0	0	0	0	0	0	0	0	0	0	0
(Söluhagnaður) / tap rekstrarfjármuna	0	0	0	0	0	0	0	0	0	0	0
(Söluhagnaður) / tap eignarhluta	0	0	0	0	0	0	0	0	0	0	0
Tekjuskattur og aðrar breytingar	0	0	0	0	0	0	0	0	0	0	0
Framlög frá eigin sjóðum	0	0	0	0	(11.894)	0	0	0	0	11.894	0
Breyting á skuldbindingum	47.095	0	7.392	54.487	0	0	2.565	0	0	0	57.052
Veltufé frá rekstri (til rekstrar)	(7.041)	227.262	7.392	227.614	(3.405)	27.496	48.598	55.888	8.485	(5.304)	359.371
Breytingar á skammtímalíðum:											
Birgðir, lækkun (hækkun)	0	0	0	0	0	0	0	0	0	0	0
Önnheimtar tekjur, lækkun (hækkun)	0	0	0	0	0	0	0	0	0	0	0
Aðrar skammtímakr., lækkun (hækkun)	0	0	0	0	0	0	0	0	0	0	0
Skammtímaskuldir, lækkun (hækkun)	0	0	0	0	0	0	0	0	0	0	0
Afborganir skuldbindinga	(16.270)	0	0	(16.270)	0	0	(761)	0	0	0	(17.031)
Breytingar á rekstrart. eignum og skuldum	(16.270)	0	0	(16.270)	0	0	(761)	0	0	0	(17.031)
Handbært fé frá rekstri (til rekstrar)	(23.311)	227.262	7.392	211.344	(3.405)	27.496	47.837	55.888	8.485	(5.304)	342.340
Fjárfestingarhreyfingar:											
Fjárfesting í varanl. rekstrarfjármunum.....	0	(244.150)	0	(244.150)	0	(9.000)	(58.500)	(6.000)	(10.500)	0	(328.150)
Söluverð seldra rekstrarfjármuna.....	0	0	0	0	0	0	0	0	0	0	0
Eignahlutir í félögum, breyting.....	(16.251)	0	0	(16.251)	0	0	0	0	0	0	(16.251)
Langtímakröfur, breyting.....	7.392	0	(7.392)	0	0	0	0	0	0	0	0
Langtímakröfur - A hluta.....	138.118	0	(138.118)	0	0	0	0	0	0	0	0
Langtímakröfur - B hluta.....	9.682	0	0	9.682	0	0	0	0	0	(9.682)	0
Skammtímakröfur, breyting.....	0	0	0	0	0	0	0	0	0	0	0
Fjárfestingarhreyfingar	138.941	(244.150)	(145.510)	(250.719)	0	(9.000)	(58.500)	(6.000)	(10.500)	(9.682)	(344.401)

Sjóðstremisýfirlit

Árið 2019	Aðal- sjóður	Eigna- sjóður	Milli- færslur	A - hluti	Félagslegar íbúðir	Fráveita	Hafnasjóður	Hitaveita	Vatnsveita	Milli- færslur	A og B - hluti
Fjármögnunarahreyfingar:											
Framlög frá eigin fyrirtækjum.....	0	0	0	0	11.894	0	0 (17.198)	0	5.304	0
Breyting á hlutafé.....	0	0	0	0	0	0	0	0	0	0	0
Viðskiptastaða eigin fyrirtækja, breyting.....											
Aðrar skammtímakr. - A hluti	(164.387)	0	164.387	0	1.893 (13.936)	0	0	2.015	10.028	0
Aðrar skammtímakr. - B hluti	82.425	0	0	82.425	0	0	0	0	0 (82.425)	0
Skammtímaskuldir - A hluti	0	164.387 (164.387)	0	0	0 (67.405) (15.020)	0	82.425	0
Skammtímaskuldir - B hluti	10.028	0	0	10.028	0	0	0	0	0 (10.028)	0
Tekin ný langtímalán.....	0	45.000	0	45.000	0	0	90.000	0	0	0	135.000
Afborganir langtímalána.....	(35.233) (54.382)	0 (89.615) (4.658) (602) (11.931) (17.669)	0	0 (124.476)
Langtímask við eigin fyrirtæki - A hluta.....	0 (138.118)	138.118	0 (5.724) (3.958)	0	0	0	9.682	0
Langtímask við eigin fyrirtæki - B hluta.....	0	0	0	0	0	0	0	0	0	0	0
Skammtímalán, breyting.....	0	0	0	0	0	0	0	0	0	0	0
Fjármögnunarahreyfingar	(107.167)	16.887	138.118	47.838	3.405 (18.496)	10.664 (49.887)	2.015	14.986	10.524
Hækkun (lækkun) á handbæru fé	8.463 (1)	0	8.462 (0) (0)	1	1 (0)	0	8.463
Handbært fé (fjárbörf) í ársbyrjun	131.155	0	0	131.156	0 (0) (0) (0)	0	0	131.156
Handbært fé (fjárbörf) í árslok	139.618 (0)	0	139.618	0 (0)	0	0 (0)	0	139.619

Efnahagsyfirlit											
Árið 2019	Aðal- sjóður	Eigna- sjóður	Milli- færslur	A - hluti	Félagslegar íbúðir	Fráveita	Hafnasjóður	Hitaveita	Vatnsveita	Milli- færslur	A og B - hluti
Efnahagsreikningur											
Eignir											
Fastafjármunir:											
Varanlegir rekstrarfjármunir:											
Fasteignir	0	2.230.193	0	2.230.193	48.194	0	3.695	3.503	0	0	2.285.584
Veitukerfi, hafnarmannvirki og götur	0	524.663	0	524.663	0	173.314	439.231	391.214	143.344	0	1.671.766
Vélar, áhöld og tæki	0	82.045	0	82.045	0	0	0	4.151	0	0	86.196
Leigugeignir	0	0	0	0	0	0	0	0	0	0	0
	0	2.836.901	0	2.836.901	48.194	173.314	442.926	398.868	143.344	0	4.043.547
Áhættufjármunir og langtímakröfur:											
Eignahlutir í félögum	187.953	0	0	187.953	0	0	0	0	0	0	187.953
Skatteign	0	0	0	0	0	0	0	0	0	0	0
Langtímakröfur	177.612	0	0	177.612	0	0	0	0	0	0	177.612
Langtímakröfur á eigin fyrirtæki - A	1.124.924	0 (1.124.924)	0	0	0	0	0	0	0	0	0
Langtímakröfur á eigin fyrirtæki - B	74.234	0	0	74.234	0	0	0	0	0 (74.234)	0	0
	1.564.723	0 (1.124.924)	0	439.799	0	0	0	0	0 (74.234)	0	365.565
Fastafjármunir	1.564.723	2.836.901 (1.124.924)	0	3.276.700	48.194	173.314	442.926	398.868	143.344 (74.234)	0	4.409.112
Veltufjármunir:											
Birgðir	0	0	0	0	0	0	0	0	0	0	0
Skammtímakröfur:											
Óinnheimtar tekjur	166.617	0	0	166.617	894	0	45.110	35.001	1.677	0	249.299
Skammtímakröfur á eigin fyrirtæki - A	398.571	0 (398.571)	0	0	0	18.266	0	0	51.898 (70.164)	0	0
Skammtímakröfur á eigin fyrirtæki - B	42.523	0	0	42.523	0	0	0	0	0 (42.523)	0	0
Aðrar skammtímakröfur	12.304	0	0	12.304	541	0	6.361	47	0	0	19.253
Næsta árs afb. langtímakrafna	7.392	0	0	7.392	0	0	0	0	0	0	7.392
Næsta árs afb. langtímakrafna - A	146.921	0 (146.921)	0	0	0	0	0	0	0	0	0
Næsta árs afb. langtímakrafna - B	4.213	0	0	4.213	0	0	0	0	0 (4.213)	0	0
Verðbréf	0	0	0	0	0	0	0	0	0	0	0
Handbært fé	139.618	0	0	139.618	0	0	0	0	0	0	139.619
Veltufjármunir	918.159	0 (545.492)	0	372.668	1.435	18.266	51.471	35.048	53.575 (116.900)	0	415.563
Eignir samtals	2.482.882	2.836.901 (1.670.415)	0	3.649.368	49.629	191.580	494.397	433.916	196.919 (191.135)	0	4.824.675

Efnahagsyfirlit											
Árið 2019	Aðal- sjóður	Eigna- sjóður	Milli- færslur	A - hluti	Félagslegar íbúðir	Fráveita	Hafnasjóður	Hitaveita	Vatnsveita	Milli- færslur	A og B - hluti
31. desember											
Eigið fé og skuldir											
Eiginfjárreikningar:											
Eigið fé.....	1.455.503	747.616	0	2.203.119	(73.934)	112.549	296.987	253.403	195.815	0	2.987.939
Hlutdeild minnihluta.....	0	0	0	0	0	0	0	0	0	0	0
Skuldbindingar:											
Lífeyrisskuldbindingar.....	521.653	0	0	521.653	0	0	28.659	0	0	0	550.312
Tekjuskattsskuldbinding.....	0	0	0	0	0	0	0	65.526	0	0	65.526
Aðrar skuldbindingar.....	0	0	0	0	0	0	0	0	0	0	0
	521.653	0	0	521.653	0	0	28.659	65.526	0	0	615.838
Langtímaskuldir:											
Skuldir við lánastofnanir.....	178.691	360.528	0	539.219	118.176	0	114.620	71.029	0	0	843.044
Leiguskuldir.....	0	0	0	0	0	0	0	0	0	0	0
Skuldir við eigin fyrirtæki - A.....	0	1.124.924	(1.124.924)	0	(0)	74.234	0	0	0	(74.234)	0
Skuldir við eigin fyrirtæki - B.....	0	0	0	0	0	0	0	0	0	0	0
	178.691	1.485.452	(1.124.924)	539.219	118.176	74.234	114.620	71.029	0	(74.234)	843.044
Skammtímaskuldir:											
Skuldir við lánastofnanir.....	0	0	0	0	0	0	0	0	0	0	0
Reiknuð fjárþörf.....	0	0	0	0	0	0	0	0	0	0	1
Viðskiptaskuldir.....	0	0	0	0	0	0	0	0	0	0	0
Skuldir við eigin fyrirtæki - A.....	0	398.571	(398.571)	0	0	0	38.646	3.877	0	(42.523)	0
Skuldir við eigin fyrirtæki - B.....	70.164	0	0	70.164	0	0	0	0	0	(70.164)	0
Næsta árs afborganir langtímaskulda.....	18.063	49.230	0	67.293	4.717	0	12.217	18.414	0	0	102.640
Næsta árs afborganir leiguskulda.....	0	0	0	0	0	0	0	0	0	0	0
Næsta árs afborganir langtímaskulda - A.....	0	146.921	(146.921)	0	0	4.213	0	0	0	(4.213)	0
Næsta árs afborganir langtímaskulda - B.....	0	0	0	0	0	0	0	0	0	0	0
Aðrar skammtímaskuldir.....	238.808	9.112	0	247.920	670	583	3.268	21.667	1.104	0	275.212
	327.035	603.834	(545.492)	385.377	5.387	4.797	54.131	43.958	1.104	(116.900)	377.853
Skuldir og skuldbindingar samtals	1.027.379	2.089.286	(1.670.415)	1.446.249	123.563	79.031	197.410	180.513	1.104	(191.135)	1.836.735
Eigið fé og skuldir samtals	2.482.882	2.836.901	(1.670.415)	3.649.368	49.629	191.580	494.397	433.916	196.919	(191.135)	4.824.675

Efnahagsyfirlit											
Árið 2022	Aðal- sjóður	Eigna- sjóður	Milli- færslur	A - hluti	Félagslegar íbúðir	Fráveita	Hafnasjóður	Hítaveita	Vatnsveita	Milli- færslur	A og B - hluti
Efnahagsreikningur											
Eignir											
Fastafjármunir:											
Varanlegir rekstrarfjármunir:											
Fasteignir	0	2.079.320	0	2.079.320	35.656	0	3.695	3.503	0	0	2.122.174
Veitukerfi, hafnarmannvirki og götur	0	609.073	0	609.073	0	172.089	488.178	330.490	158.708	0	1.758.538
Vélar, áhöld og tæki	0	50.024	0	50.024	0	0	0	0	0	0	50.024
Leigueignir	0	0	0	0	0	0	0	0	0	0	0
	0	2.738.417	0	2.738.417	35.656	172.089	491.873	333.993	158.708	0	3.930.736
Áhættufjármunir og langtímakröfur:											
Eignahlutir í félögum	187.953	0	0	187.953	0	0	0	0	0	0	187.953
Skatteign	0	0	0	0	0	0	0	0	0	0	0
Langtímakröfur	155.436	0	0	155.436	0	0	0	0	0	0	155.436
Langtímakröfur á eigin fyrirtæki - A	832.457	0 (832.457)	0	0	0	0	0	0	0	0
Langtímakröfur á eigin fyrirtæki - B	65.869	0	0	65.869	0	0	0	0	0 (65.869)	0
	1.241.715	0 (832.457)	409.258	0	0	0	0	0 (65.869)	343.389
Fastafjármunir	1.241.715	2.738.417 (832.457)	3.147.675	35.656	172.089	491.873	333.993	158.708 (65.869)	4.274.125
Veltufjármunir:											
Birgðir	0	0	0	0	0	0	0	0	0	0	0
Skammtímakröfur:											
Óinnheimtar tekjur	166.617	0	0	166.617	894	0	45.110	35.001	1.677	0	249.299
Skammtímakröfur á eigin fyrirtæki - A	460.917	0 (460.917)	0	0	68.361	0	35.139	45.815 (149.315)	0
Skammtímakröfur á eigin fyrirtæki - B	13.368	0	0	13.368	0	0	0	0	0 (13.368)	0
Aðrar skammtímakröfur	12.304	0	0	12.304	541	0	6.361	47	0	0	19.253
Næsta árs afb. langtímakrafna	7.392	0	0	7.392	0	0	0	0	0	0	7.392
Næsta árs afb. langtímakrafna - A	51.831	0 (51.831)	0	0	0	0	0	0	0	0
Næsta árs afb. langtímakrafna - B	5.258	0	0	5.258	0	0	0	0	0 (5.258)	0
Verðbréf	0	0	0	0	0	0	0	0	0	0	0
Handbært fé	561.708	0	0	561.708	0	0	0	0	0	0	561.708
Veltufjármunir	1.279.394	0 (512.748)	766.646	1.435	68.361	51.471	70.187	47.492 (167.941)	837.652
Eignir samtals	2.521.109	2.738.417 (1.345.205)	3.914.321	37.091	240.450	543.344	404.181	206.200 (233.810)	5.111.777

Efnahagsyfirlit											
Árið 2022	Aðal- sjóður	Eigna- sjóður	Milli- færslur	A - hluti	Félagslegar íbúðir	Fráveita	Hafnasjóður	Hitaveita	Vatnsveita	Milli- færslur	A og B - hluti
31. desember											
Eigið fé og skuldir											
Eiginfjárreikningar:											
Eigið fé.....	1.357.214	1.104.277	0	2.461.492	(81.975)	168.740	398.077	283.465	205.096	0	3.434.894
Hlutdeild minnihluta.....	0	0	0	0	0	0	0	0	0	0	0
Skuldbindingar:											
Lífeyrisskuldbindingar.....	614.128	0	0	614.128	0	0	34.071	0	0	0	648.199
Tekjuskattsskuldbinding.....	0	0	0	0	0	0	0	65.526	0	0	65.526
Aðrar skuldbindingar.....	0	0	0	0	0	0	0	0	0	0	0
	614.128	0	0	614.128	0	0	34.071	65.526	0	0	713.725
Langtímaskuldir:											
Skuldir við lánastofnanir.....	144.735	223.206	0	367.941	113.053	0	80.995	9.509	0	0	571.499
Leiguskuldir.....	0	0	0	0	0	0	0	0	0	0	0
Skuldir við eigin fyrirtæki - A.....	0	832.457	(832.457)	0	(0)	65.869	0	0	0	(65.869)	0
Skuldir við eigin fyrirtæki - B.....	0	0	0	0	0	0	0	0	0	0	0
	144.735	1.055.664	(832.457)	367.941	113.053	65.869	80.995	9.509	0	(65.869)	571.499
Skammtímaskuldir:											
Skuldir við lánastofnanir.....	0	0	0	0	0	0	0	0	0	0	0
Reiknuð fjárþörf.....	0	0	0	0	0	0	0	0	0	0	1
Viðskiptaskuldir.....	0	0	0	0	0	0	0	0	0	0	0
Skuldir við eigin fyrirtæki - A.....	0	460.917	(460.917)	0	0	0	13.368	0	0	(13.368)	0
Skuldir við eigin fyrirtæki - B.....	149.315	0	0	149.315	0	0	0	0	0	(149.315)	0
Næsta árs afborganir langtímaskulda.....	16.909	56.616	0	73.524	5.343	0	13.565	24.014	0	0	116.446
Næsta árs afborganir leiguskulda.....	0	0	0	0	0	0	0	0	0	0	0
Næsta árs afborganir langtímaskulda - A.....	0	51.831	(51.831)	0	0	5.258	0	0	0	(5.258)	0
Næsta árs afborganir langtímaskulda - B.....	0	0	0	0	0	0	0	0	0	0	0
Aðrar skammtímaskuldir.....	238.808	9.112	0	247.920	670	583	3.268	21.667	1.104	0	275.212
	405.032	578.476	(512.748)	470.760	6.014	5.841	30.201	45.681	1.104	(167.941)	391.659
Skuldir og skuldbindingar samtals	1.163.895	1.634.140	(1.345.205)	1.452.829	119.066	71.710	145.267	120.716	1.104	(233.810)	1.676.883
Eigið fé og skuldir samtals	2.521.109	2.738.417	(1.345.205)	3.914.321	37.091	240.450	543.344	404.181	206.200	(233.810)	5.111.777

Samstæðuyfirlit						
	A hluti			A og B hluti		
	Rauntölur 2017	Áætlun 2018	Áætlun 2019	Rauntölur 2017	Áætlun 2018	Áætlun 2019
Rekstrarreikningur						
Tekjur:						
Skatttekjur.....	1.027.206	1.055.716	1.126.847	1.021.423	1.050.653	1.121.744
Framlög jöfnunarsjóðs.....	534.803	561.122	585.577	534.803	561.122	585.577
Aðrar tekjur.....	327.763	306.134	312.513	725.213	662.270	674.160
	<u>1.889.772</u>	<u>1.922.972</u>	<u>2.024.937</u>	<u>2.281.439</u>	<u>2.274.045</u>	<u>2.381.481</u>
Gjöld:						
Laun og launatengd gjöld.....	1.133.498	1.154.184	1.243.561	1.210.193	1.242.783	1.323.159
Annar rekstrarkostnaður.....	537.250	632.789	620.783	658.869	738.418	729.602
Afskriftir.....	84.378	76.018	86.613	143.397	135.132	150.217
	<u>1.755.126</u>	<u>1.862.991</u>	<u>1.950.957</u>	<u>2.012.459</u>	<u>2.116.333</u>	<u>2.202.978</u>
Niðurstaða án fjármagnsliða	134.646	59.981	73.980	268.980	157.712	178.503
Fjármunatekjur og (fjármagnsgjöld):						
Vaxtatekjur og aðrar fjármunatekjur.....	141.008	34.495	30.723	132.980	18.869	15.793
Vaxtatekjur af kröfum á eigin fyrirtæki.....	0	11.987	11.185	0	0	0
Vaxtagjöld og verðbætur.....	(133.611)	(36.190)	(46.580)	(159.205)	(52.926)	(64.895)
Vaxtagjöld af skuldum við eigin fyrirtæki.....	0	(3.809)	(3.583)	0	0	0
Gengismunur.....	0	0	0	0	0	0
	<u>7.397</u>	<u>6.483</u>	<u>(8.255)</u>	<u>(26.225)</u>	<u>(34.057)</u>	<u>(49.102)</u>
Rekstrarniðurstaða án framlaga	142.043	66.464	65.725	242.755	123.655	129.401
Framlög frá eigin sjóðum.....	0	0	0	0	0	0
Hlutdeild minnihluta í afkomu.....	0	0	0	0	0	0
Hlutdeild í afkomu dótturfélaga.....	0	0	0	0	0	0
Tekjuskattur.....	0	0	0	(10.801)	(13.722)	(10.780)
Rekstrarniðurstaða.....	<u>142.043</u>	<u>66.464</u>	<u>65.725</u>	<u>231.954</u>	<u>109.933</u>	<u>118.621</u>

Samstæðuyfirlit						
	A hluti			A og B hluti		
	Rauntölur 2017	Áætlun 2018	Áætlun 2019	Rauntölur 2017	Áætlun 2018	Áætlun 2019
Efnahagsreikningur - eignir						
Eignir						
Fastafjármunir:						
Varanlegir rekstrarfjármunir:						
Fasteignir	2.297.928	2.280.484	2.230.193	2.361.678	2.340.054	2.285.584
Veitukerfi, hafnarmannvirki og götur	244.047	332.801	524.663	1.291.825	1.453.597	1.671.766
Vélar, áhöld og tæki	58.540	66.080	82.045	61.153	71.963	86.196
Leigugeignir	0	0	0	0	0	0
	2.600.515	2.679.364	2.836.901	3.714.656	3.865.614	4.043.547
Áhættufjármunir og langtímakröfur:						
Eignahlutir í félögum	159.702	171.702	187.953	159.702	171.702	187.953
Skatteign	0	0	0	0	0	0
Langtímakröfur	0	185.004	177.612	0	185.004	177.612
Langtímakröfur á eigin fyrirtæki	83.087	75.722	74.234	0	0	0
	242.789	432.428	439.799	159.702	356.706	365.565
Fastafjármunir samtals	2.843.304	3.111.792	3.276.700	3.874.358	4.222.320	4.409.112
Veltufjármunir:						
Birgðir.....	0	0	0	0	0	0
Skammtímakröfur:						
Óinnheimtar tekjur	162.554	166.617	166.617	245.088	249.299	249.299
Skammtímakröfur á eigin fyrirtæki	80.136	124.948	42.523	0	0	0
Aðrar skammtímakröfur	7.033	12.304	12.304	13.637	19.253	19.253
Næsta árs afborganir langtímakrafna	0	7.392	7.392	0	7.392	7.392
Næsta árs afborganir langtímakrafna á eigin fyrirtæki	8.832	9.511	4.213	0	0	0
Verðbréf.....	0	0	0	0	0	0
Handbært fé.....	221.461	131.156	139.618	221.461	131.156	139.619
Veltufjármunir samtals	480.016	451.928	372.668	480.186	407.100	415.563
Eignir samtals	3.323.320	3.563.720	3.649.368	4.354.544	4.629.420	4.824.675

Samstæðuyfirlit						
	A hluti			A og B hluti		
	Rauntölur 2017	Áætlun 2018	Áætlun 2019	Rauntölur 2017	Áætlun 2018	Áætlun 2019
Efnahagsreikningur - eigið fé og skuldir						
Eigið fé og skuldir						
Eiginfjárreikningar:						
Eigið fé.....	2.070.930	2.137.394	2.203.119	2.759.386	2.869.319	2.987.939
Hlutdeild minnihluta í eigin fé.....	0	0	0	0	0	0
Eigið fé samtals	<u>2.070.930</u>	<u>2.137.394</u>	<u>2.203.119</u>	<u>2.759.386</u>	<u>2.869.319</u>	<u>2.987.939</u>
Skuldbindingar:						
Lífeyrisskuldbindingar.....	460.003	490.828	521.653	485.054	517.683	550.312
Tekjuskattskuldbinding.....	0	0	0	65.526	65.526	65.526
Aðrar skuldbindingar.....	0	0	0	0	0	0
	<u>460.003</u>	<u>490.828</u>	<u>521.653</u>	<u>550.580</u>	<u>583.209</u>	<u>615.838</u>
Langtímaskuldir:						
Skuldir við lánastofnanir.....	344.839	540.006	539.219	611.302	792.112	843.044
Leiguskuldir.....	0	0	0	0	0	0
Skuldir við eigin fyrirtæki.....	0	0	0	0	(0)	0
	<u>344.839</u>	<u>540.006</u>	<u>539.219</u>	<u>611.302</u>	<u>792.112</u>	<u>843.044</u>
Skammtímaskuldir:						
Skuldir við lánastofnanir.....	0	0	0	0	0	0
Reiknuð fjárförf.....	0	0	0	0	1	1
Viðskiptaskuldir.....	0	0	0	0	0	0
Skuldir við eigin fyrirtæki.....	78.388	60.136	70.164	0	0	0
Næsta árs afborganir langtímaskulda.....	63.390	87.435	67.293	100.707	109.568	102.640
Næsta árs afborganir leiguskulda.....	0	0	0	0	0	0
Næsta árs afborganir langtímaskulda við eigin fyrirtæki.....	0	0	0	0	0	0
Aðrar skammtímaskuldir.....	305.770	247.920	247.920	332.569	275.212	275.212
	<u>447.548</u>	<u>395.491</u>	<u>385.377</u>	<u>433.276</u>	<u>384.781</u>	<u>377.853</u>
Skuldir og skuldbindingar samtals	<u>1.252.390</u>	<u>1.426.326</u>	<u>1.446.249</u>	<u>1.595.158</u>	<u>1.760.102</u>	<u>1.836.735</u>
Eigið fé og skuldir samtals	<u>3.323.320</u>	<u>3.563.720</u>	<u>3.649.368</u>	<u>4.354.544</u>	<u>4.629.420</u>	<u>4.824.675</u>

Samstæðuyfirlit						
	A hluti			A og B hluti		
	Rauntölur 2017	Áætlun 2018	Áætlun 2019	Rauntölur 2017	Áætlun 2018	Áætlun 2019
Sjóðstreymisyfirlit						
Rekstrarhreyfingar:						
Niðurstaða ársins.....	142.044	66.464	65.725	231.955	109.933	118.621
Liðir sem hafa ekki áhrif á fjárstreymi:						
Reiknaðar afskriftir	84.378	76.018	86.613	143.397	135.132	150.217
Verðbætur og gengismunur	3.585	12.502	20.789	10.604	21.792	33.481
Hlutdeild minnihluta í afkomu	0	0	0	0	0	0
Hlutdeild í afkomu dótturfélaga	0	0	0	0	0	0
(Söluhagnaður) / tap rekstrarfjármuna	(826)	0	0	(61.205)	0	0
(Söluhagnaður) / tap eignarhluta	0	0	0	0	0	0
Tekjuskattur og aðrar breytingar	0	0	0	(5.290)	0	0
Framlög frá eigin sjóðum	0	0	0	0	0	0
Breyting á skuldbindingum	24.765	54.487	54.487	23.922	57.052	57.052
Veltufé frá rekstri (til rekstrar)	253.946	209.470	227.614	343.383	323.909	359.371
Breytingar á skammtímalíðum:						
Birgðir, lækkun (hækkun)	0	0	0	0	0	0
Óinnheimtar tekjur, lækkun (hækkun)	(30.329)	0	0	(57.656)	0	0
Aðrar skammtímakr., lækkun (hækkun)	10.357	0	0	5.121	0	0
Skammtímaskuldir, hækkun (lækkun)	104.203	(67.184)	0	103.639	(67.184)	0
Afborganir skuldbindinga	(14.156)	(16.270)	(16.270)	(15.960)	(17.031)	(17.031)
Breytingar á rekstrart. eignum og skuldum	70.075	(83.454)	(16.270)	35.144	(84.215)	(17.031)
Handbært fé frá rekstri (til rekstrar)	324.021	126.016	211.344	378.527	239.694	342.340
Fjárfestingarhreyfingar:						
Fjárfesting í varanl. rekstrarfjármunum.....	(255.243)	(154.867)	(244.150)	(502.176)	(286.090)	(328.150)
Söluverð seldra rekstrarfjármuna.....	18.500	0	0	102.400	0	0
Eignahlutir í félögum, breyting.....	(4.360)	(12.000)	(16.251)	(4.360)	(12.000)	(16.251)
Langtímakröfur, breyting.....	0	(199.788)	0	0	(199.788)	0
Langtímakröfur við eigin fyrirtæki, breyting.....	8.351	9.048	9.682	0	0	0
Skammtímakröfur, breyting.....	0	0	0	0	0	0
Fjárfestingarhreyfingar	(232.752)	(357.607)	(250.719)	(404.136)	(497.878)	(344.401)
Fjármögnunarhreyfingar:						
Framlög frá eigin fyrirtækjum.....	0	0	0	0	0	0
Breyting á hlutafé.....	0	0	0	0	0	0
Viðskiptastaða eigin fyrirtækja, breyting.....	(156.361)	(63.064)	92.453	0	0	0
Tekin ný langtímalán.....	140.000	284.500	45.000	187.000	284.500	135.000
Afborganir langtímalána.....	(70.507)	(80.150)	(89.615)	(156.990)	(116.621)	(124.476)
Langtímask. við eigin fyrirtæki, breyting.....	0	0	0	0	0	0
Skammtímalán, breyting.....	0	0	0	0	0	0
Fjármögnunarhreyfingar	(86.868)	141.286	47.838	30.010	167.879	10.524
Hækkun (lækkun) á handbæru fé	4.401	(90.305)	8.462	4.401	(90.305)	8.463
Handbært fé (fjárför) í ársbyrjun	217.060	221.461	131.156	217.060	221.461	131.156
Handbært fé (fjárför) í árslok	221.461	131.156	139.618	221.461	131.156	139.619

Samstæðuyfirlit						
	A hluti			A og B hluti		
	Rauntölur 2017	Áætlun 2018	Áætlun 2019	Rauntölur 2017	Áætlun 2018	Áætlun 2019
Lykiltölur						
Í hlutfalli við tekjur						
Skatttekjur	54,4%	54,9%	55,6%	44,8%	46,2%	47,1%
Framlög jöfnunarsjóðs	28,3%	29,2%	28,9%	23,4%	24,7%	24,6%
Aðrar tekjur	17,3%	15,9%	15,4%	31,8%	29,1%	28,3%
	100,0%	100,0%	100,0%	100,0%	100,0%	100,0%
Laun og launatengd gjöld	60,0%	60,0%	61,4%	53,0%	54,7%	55,6%
Annar rekstrarkostnaður	28,4%	32,9%	30,7%	28,9%	32,5%	30,6%
Afskriftir	4,5%	4,0%	4,3%	6,3%	5,9%	6,3%
Fjármagnsliðir, nettó	-0,4%	-0,3%	0,4%	1,1%	1,5%	2,1%
Gjöld samtals	92,5%	96,5%	96,8%	89,4%	94,6%	94,6%
Framlög frá eigin sjóðum	0,0%	0,0%	0,0%	0,0%	0,0%	0,0%
Rekstramiðurstaða (neikvæð)	7,5%	3,5%	3,2%	10,2%	4,8%	5,0%
Veltufé frá rekstri (til rekstrar)	13,4%	10,9%	11,2%	15,1%	14,2%	15,1%
Fjárfestingarhreyfingar	-12,3%	-18,6%	-12,4%	-17,7%	-21,9%	-14,5%
Í þúsundum króna á hvern íbúa						
Rekstur						
Skatttekjur og jöfnunarsjóður	859	858	908	856	855	906
Þjónustutekjur og aðrar tekjur	180	162	166	399	351	358
Tekjur samtals	1.039	1.020	1.074	1.255	1.206	1.263
Rekstrargjöld og fjármagnsliðir nettó	(961)	(985)	(1.039)	(1.121)	(1.141)	(1.195)
Framlög frá eigin sjóðum	0	0	0	0	0	0
Rekstramiðurstaða (neikvæð)	78	35	35	128	58	63
Efnahagur						
Heildareignir	1.828	1.891	1.936	2.395	2.456	2.560
Eigið fé	1.139	1.134	1.169	1.518	1.522	1.585
Skuldbindingar og aðrir liðir	253	260	277	303	309	327
Skuldir	436	496	491	575	624	648
Eigið fé og skuldir samtals	1.828	1.891	1.936	2.395	2.456	2.560
Aðrar lykiltölur						
Veltufjárhlutfall	1,07	1,14	0,97	1,11	1,06	1,10
Eiginfjárhlutfall	0,62	0,60	0,60	0,63	0,62	0,62
Íbúafjöldi 1. desember	1.818	1.885	1.885	1.818	1.885	1.885

Samstæðuyfirlit						
	A hluti			A og B hluti		
	Áætlun 2020	Áætlun 2021	Áætlun 2022	Áætlun 2020	Áætlun 2021	Áætlun 2022
Rekstrarreikningur						
Tekjur:						
Skatttekjur.....	1.126.847	1.126.847	1.126.847	1.121.744	1.121.744	1.121.744
Framlög jöfnunarsjóðs.....	585.577	585.577	585.577	585.577	585.577	585.577
Aðrar tekjur.....	313.823	313.823	313.823	681.124	686.862	692.686
	<u>2.026.247</u>	<u>2.026.247</u>	<u>2.026.247</u>	<u>2.388.445</u>	<u>2.394.183</u>	<u>2.400.007</u>
Gjöld:						
Laun og launatengd gjöld.....	1.243.561	1.243.561	1.244.861	1.324.324	1.325.507	1.328.008
Annar rekstrarkostnaður.....	595.365	590.374	591.824	701.381	698.223	701.552
Afskriftir.....	95.746	100.565	104.003	161.982	169.361	175.297
	<u>1.934.672</u>	<u>1.934.500</u>	<u>1.940.688</u>	<u>2.187.687</u>	<u>2.193.091</u>	<u>2.204.857</u>
Niðurstaða án fjármagnsliða	91.575	91.747	85.559	200.757	201.092	195.151
Fjármunatekjur og (fjármagnsgjöld):						
Vaxtatekjur og aðrar fjármunatekjur.....	30.723	30.723	30.723	15.793	15.793	15.793
Vaxtatekjur af kröfum á eigin fyrirtæki.....	8.040	7.045	6.134	(0)	0	0
Vaxtagjöld og verðbætur.....	(42.230)	(36.847)	(27.067)	(60.388)	(51.733)	(38.831)
Vaxtagjöld af skuldum við eigin fyrirtæki.....	(4.479)	(5.858)	(7.415)	(0)	0	0
Gengismunur.....	0	0	0	0	0	0
	<u>(7.946)</u>	<u>(4.938)</u>	<u>2.376</u>	<u>(44.595)</u>	<u>(35.940)</u>	<u>(23.039)</u>
Rekstrarniðurstaða án framlaga	83.629	86.809	87.935	156.162	165.152	172.112
Framlög frá eigin sjóðum.....	0	0	0	0	0	0
Hlutdeild minnihluta í afkomu.....	0	0	0	0	0	0
Hlutdeild í afkomu dótturfélaga.....	0	0	0	0	0	0
Tekjuskattur.....	0	0	0	(14.410)	(15.469)	(16.592)
Rekstrarniðurstaða.....	<u>83.629</u>	<u>86.809</u>	<u>87.935</u>	<u>141.752</u>	<u>149.683</u>	<u>155.520</u>

Samstæðuyfirlit						
	A hluti			A og B hluti		
	Áætlun 2020	Áætlun 2021	Áætlun 2022	Áætlun 2020	Áætlun 2021	Áætlun 2022
Efnahagsreikningur - eignir						
Eignir						
Fastafjármunir:						
Varanlegir rekstrarfjármunir:						
Fasteignir	2.179.902	2.129.611	2.079.320	2.231.114	2.176.644	2.122.174
Veitukerfi, hafnarmannvirki og götur	553.205	585.075	609.073	1.703.655	1.736.313	1.758.538
Vélar, áhöld og tæki	80.738	73.464	50.024	83.485	74.807	50.024
Leigugeignir	0	0	0	0	0	0
	2.813.845	2.788.149	2.738.417	4.018.255	3.987.764	3.930.736
Áhættufjármunir og langtímakröfur:						
Eignahlutir í félögum	187.953	187.953	187.953	187.953	187.953	187.953
Skatteign	0	0	0	0	0	0
Langtímakröfur	170.220	162.828	155.436	170.220	162.828	155.436
Langtímakröfur á eigin fyrirtæki	72.132	69.324	65.869	0	0	0
	430.305	420.105	409.258	358.173	350.781	343.389
Fastafjármunir samtals	3.244.150	3.208.255	3.147.675	4.376.428	4.338.545	4.274.125
Veltufjármunir:						
Birgðir.....	0	0	0	0	0	0
Skammtímakröfur:						
Óinnheimtar tekjur	166.617	166.617	166.617	249.299	249.299	249.299
Skammtímakröfur á eigin fyrirtæki	31.307	22.921	13.368	0	0	0
Aðrar skammtímakröfur	12.304	12.304	12.304	19.253	19.253	19.253
Næsta árs afborganir langtímakrafna	7.392	7.392	7.392	7.392	7.392	7.392
Næsta árs afborganir langtímakrafna á eigin fyrirtæki	4.552	4.899	5.258	0	0	0
Verðbréf.....	0	0	0	0	0	0
Handbært fé.....	271.792	408.896	561.708	271.794	408.897	561.708
Veltufjármunir samtals	493.965	623.030	766.646	547.738	684.841	837.652
Eignir samtals	3.738.114	3.831.284	3.914.321	4.924.165	5.023.386	5.111.777

Samstæðuyfirlit						
	A hluti			A og B hluti		
	Áætlun 2020	Áætlun 2021	Áætlun 2022	Áætlun 2020	Áætlun 2021	Áætlun 2022
Efnahagsreikningur - eigið fé og skuldir						
Eigið fé og skuldir						
Eiginfjárreikningar:						
Eigið fé.....	2.286.748	2.373.557	2.461.492	3.129.692	3.279.374	3.434.894
Hlutdeild minnihluta í eigin fé.....	0	0	0	0	0	0
Eigið fé samtals	<u>2.286.748</u>	<u>2.373.557</u>	<u>2.461.492</u>	<u>3.129.692</u>	<u>3.279.374</u>	<u>3.434.894</u>
Skuldbindingar:						
Lífeyrisskuldbindingar.....	552.478	583.303	614.128	582.941	615.570	648.199
Tekjuskattskuldbinding.....	0	0	0	65.526	65.526	65.526
Aðrar skuldbindingar.....	0	0	0	0	0	0
	<u>552.478</u>	<u>583.303</u>	<u>614.128</u>	<u>648.467</u>	<u>681.096</u>	<u>713.725</u>
Langtímaskuldir:						
Skuldir við lánastofnanir.....	490.558	428.754	367.941	765.258	669.950	571.499
Leiguskuldir.....	0	0	0	0	0	0
Skuldir við eigin fyrirtæki.....	0	0	0	0	(0)	0
	<u>490.558</u>	<u>428.754</u>	<u>367.941</u>	<u>765.258</u>	<u>669.950</u>	<u>571.499</u>
Skammtímaskuldir:						
Skuldir við lánastofnanir.....	0	0	0	0	0	0
Reiknuð fjárförf.....	0	0	0	1	0	1
Viðskiptaskuldir.....	0	0	0	0	0	0
Skuldir við eigin fyrirtæki.....	92.693	120.331	149.315	0	0	0
Næsta árs afborganir langtímaskulda.....	67.716	77.419	73.524	105.536	117.754	116.446
Næsta árs afborganir leiguskulda.....	0	0	0	0	0	0
Næsta árs afborganir langtímaskulda við eigin fyrirtæki.....	0	0	0	0	(0)	0
Aðrar skammtímaskuldir.....	247.920	247.920	247.920	275.212	275.212	275.212
Skuldir og skuldbindingar samtals	<u>408.330</u>	<u>445.670</u>	<u>470.760</u>	<u>380.749</u>	<u>392.966</u>	<u>391.659</u>
	<u>1.451.366</u>	<u>1.457.728</u>	<u>1.452.829</u>	<u>1.794.474</u>	<u>1.744.012</u>	<u>1.676.883</u>
Eigið fé og skuldir samtals	<u>3.738.114</u>	<u>3.831.284</u>	<u>3.914.321</u>	<u>4.924.165</u>	<u>5.023.386</u>	<u>5.111.777</u>

Samstæðuylirlit						
	A hluti			A og B hluti		
	Áætlun 2020	Áætlun 2021	Áætlun 2022	Áætlun 2020	Áætlun 2021	Áætlun 2022
Sjóðstreymisylirlit						
Rekstrarhreyfingar:						
Niðurstaða ársins.....	83.629	86.809	87.935	141.752	149.683	155.520
Liðir sem hafa ekki áhrif á fjárstreymi:						
Reiknaðar afskriftir	95.746	100.565	104.003	161.982	169.361	175.297
Verðbætur og gengismunur	18.024	14.728	12.126	30.180	24.582	20.086
Hlutdeild minnihluta í afkomu	0	0	0	0	0	0
Hlutdeild í afkomu dótturfélaga	0	0	0	0	0	0
(Söluhagnaður) / tap rekstrarfjármuna	0	0	0	0	0	0
(Söluhagnaður) / tap eignarhluta	0	0	0	0	0	0
Tekjuskattur og aðrar breytingar	0	0	0	0	0	0
Framlög frá eigin sjóðum	0	0	0	0	0	0
Breyting á skuldbindingum	54.487	54.487	54.487	57.052	57.052	57.052
Veltufé frá rekstri (til rekstrar)	251.886	256.590	258.551	390.966	400.677	407.956
Breytingar á skammtímalíðum:						
Birgðir, lækkun (hækkun)	0	0	0	0	0	0
Óinnheimtar tekjur, lækkun (hækkun)	0	0	0	0	0	0
Aðrar skammtímakr., lækkun (hækkun)	0	0	0	0	0	0
Skammtímaskuldir, hækkun (lækkun)	0	0	0	0	0	0
Afborganir skuldbindinga	(16.270)	(16.270)	(16.270)	(17.031)	(17.031)	(17.031)
Breytingar á rekstrart. eignum og skuldum	(16.270)	(16.270)	(16.270)	(17.031)	(17.031)	(17.031)
Handbært fé frá rekstri (til rekstrar)	235.616	240.320	242.281	373.935	383.646	390.925
Fjárfestingarhreyfingar:						
Fjárfesting í varanl. rekstrarfjármunum.....	(72.690)	(74.870)	(54.270)	(136.690)	(138.870)	(118.270)
Söluverð seldra rekstrarfjármuna.....	0	0	0	0	0	0
Eignahlutir í félögum, breyting.....	0	0	0	0	0	0
Langtímakröfur, breyting.....	0	0	0	0	0	0
Langtímakröfur við eigin fyrirtæki, breyting.....	4.283	4.618	4.963	0	0	0
Skammtímakröfur, breyting.....	0	0	0	0	0	0
Fjárfestingarhreyfingar	(68.407)	(70.252)	(49.307)	(136.690)	(138.870)	(118.270)
Fjármögnunarhreyfingar:						
Framlög frá eigin fyrirtækjum.....	0	0	0	0	0	0
Breyting á hlutafé.....	0	0	0	0	0	0
Viðskiptastaða eigin fyrirtækja, breyting.....	33.745	36.024	38.537	0	0	0
Tekin ný langtímalán.....	0	0	0	0	0	0
Afborganir langtímalána.....	(68.780)	(68.987)	(78.700)	(105.070)	(107.672)	(119.845)
Langtímask. við eigin fyrirtæki, breyting.....	0	0	0	(0)	(0)	(0)
Skammtímalán, breyting.....	0	0	0	0	0	0
Fjármögnunarhreyfingar	(35.035)	(32.963)	(40.163)	(105.070)	(107.672)	(119.845)
Hækkun (lækkun) á handbæru fé	132.174	137.105	152.811	132.174	137.104	152.810
Handbært fé (fjárför) í ársbyrjun	139.618	271.792	408.896	139.619	271.793	408.897
Handbært fé (fjárför) í árslok	271.792	408.896	561.707	271.793	408.897	561.707

Samstæðuyfirlit						
	A hluti			A og B hluti		
	Áætlun 2020	Áætlun 2021	Áætlun 2022	Áætlun 2020	Áætlun 2021	Áætlun 2022
Lykiltölur						
Í hlutfalli við tekjur						
Skatttekjur	55,6%	55,6%	55,6%	47,0%	46,9%	46,7%
Framlög jöfnunarsjóðs	28,9%	28,9%	28,9%	24,5%	24,5%	24,4%
Aðrar tekjur	15,5%	15,5%	15,5%	28,5%	28,7%	28,9%
	100,0%	100,0%	100,0%	100,0%	100,0%	100,0%
Laun og launatengd gjöld	61,4%	61,4%	61,4%	55,4%	55,4%	55,3%
Annar rekstrarkostnaður	29,4%	29,1%	29,2%	29,4%	29,2%	29,2%
Afskriftir	4,7%	5,0%	5,1%	6,8%	7,1%	7,3%
Fjármagnsliðir, nettó	0,4%	0,2%	-0,1%	1,9%	1,5%	1,0%
Gjöld samtals	95,9%	95,7%	95,7%	93,5%	93,1%	92,8%
Framlög frá eigin sjóðum	0,0%	0,0%	0,0%	0,0%	0,0%	0,0%
Rekstramiðurstaða (neikvæð)	4,1%	4,3%	4,3%	5,9%	6,3%	6,5%
Veltufé frá rekstri (til rekstrar)	12,4%	12,7%	12,8%	16,4%	16,7%	17,0%
Fjárfestingarhreyfingar	-3,4%	-3,5%	-2,4%	-5,7%	-5,8%	-4,9%
Í þúsundum króna á hvern íbúa						
Rekstur						
Skatttekjur og jöfnunarsjóður	908	908	908	906	906	906
Þjónustutekjur og aðrar tekjur	166	166	166	361	364	367
Tekjur samtals	1.075	1.075	1.075	1.267	1.270	1.273
Rekstrargjöld og fjármagnsliðir nettó	(1.031)	(1.029)	(1.028)	(1.184)	(1.183)	(1.182)
Framlög frá eigin sjóðum	0	0	0	0	0	0
Rekstramiðurstaða (neikvæð)	44	46	47	75	79	83
Efnahagur						
Heildareignir	1.983	2.033	2.077	2.612	2.665	2.712
Eigið fé	1.213	1.259	1.306	1.660	1.740	1.822
Skuldbindingar og aðrir liðir	293	309	326	344	361	379
Skuldir	477	464	445	608	564	511
Eigið fé og skuldir samtals	1.983	2.033	2.077	2.612	2.665	2.712
Aðrar lykiltölur						
Veltufjárlutfall	1,21	1,40	1,63	1,44	1,74	2,14
Eiginfjárlutfall	0,61	0,62	0,63	0,64	0,65	0,67
Íbúafjöldi 1. desember	1.885	1.885	1.885	1.885	1.885	1.885

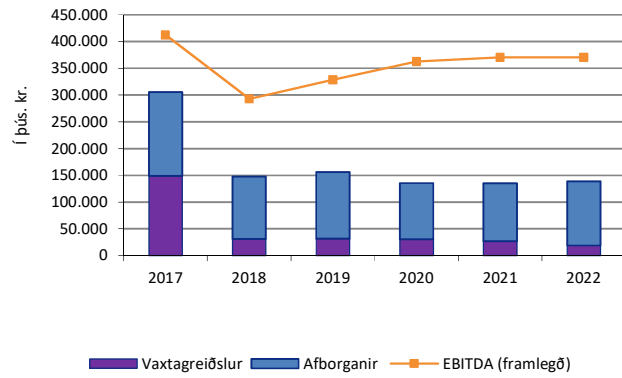
6400 Dalvíkurbyggð

Kennitölur Samantekið - A og B hluti

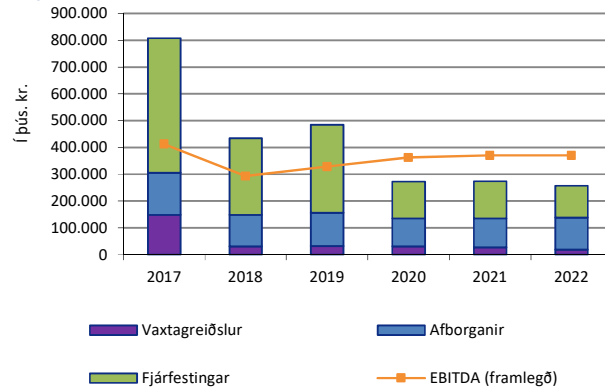
	Rauntölur 2017	Áætlun 2018	Áætlun 2019	Áætlun 2020	Áætlun 2021	Áætlun 2022	Viðmið
Rekstrarhæfi							
Framlegðarhlutfall.....	18,1%	12,9%	13,8%	15,2%	15,5%	15,4%	< 15%
Rekstramiðurstaða (neikvæð).....	231.954	109.933	118.621	141.752	149.683	155.520	< 0
Rekstrarjöfnuður þriggja ára skv. sveitarstjórnarlögum.....		460.507	370.306	410.055	446.955		< 0
Efnahagur							
Veltufjárhlutfall.....	1,11	1,06	1,10	1,44	1,74	2,14	< 1,00
Eiginfjárhlutfall.....	0,63	0,62	0,62	0,64	0,65	0,67	< 0,00
Fjárfesting							
Fjárfesting / heildartekjur.....	22,0%	12,6%	13,8%	5,7%	5,8%	4,9%	< 20%
Fjárfesting / veltufé frá rekstri.....	1,46	0,88	0,91	0,35	0,35	0,29	< 1,00
Skuldapól							
Skuldir og skuldbindingar / Framlegð.....	3,9	6,0	5,6	4,9	4,7	4,5	< 10,0
Reiknað skuldaviðmið skv. sveitarstjórnarlögum.....	67,9%	76,4%	75,5%	68,1%	60,7%	51,3%	< 150%
Skuldahlutfall.....	69,9%	77,4%	77,1%	75,1%	72,8%	69,9%	< 150%
Greiðsluhæfi							
Framlegð / vaxtagreiðslur.....	2,78	9,41	10,46	12,01	13,64	19,76	< 1,50
Framlegð / vaxtagreiðslur, afborganir lána og leigugreiðslur.....	1,35	1,98	2,11	2,68	2,75	2,67	< 1,00
Veltufé frá rekstri / heildartekjum.....	15,1%	14,2%	15,1%	16,4%	16,7%	17,0%	< 5%
Veltufé frá rekstri / afborgun lána.....	2,19	2,78	2,89	3,72	3,72	3,40	< 1,00
Leiðréttingar vegna viðmið sveitarstjórnarlaga:							
Óreglulegir liðir í rekstrarjöfnuði.....							
Lífeyrisskuldbinding (til greiðslu eftir 15 ár og síðar).....							
Leigueignir við ríkissjóð skv. ársreikningi.....							
Jákvætt veltufé.....	46.910	22.319	37.710	166.989	291.875	445.993	

6400 Dalvíkurbyggð
Myndræn framsetning

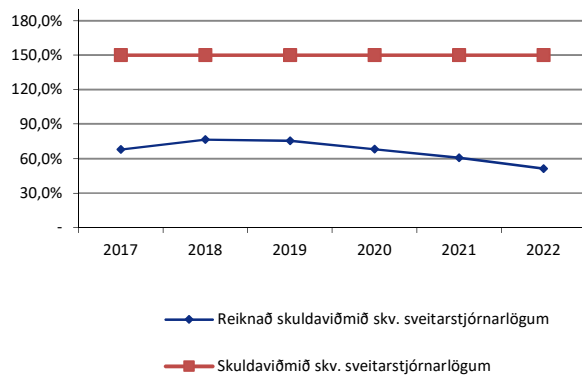
Afborganir lána, vaxtagreiðslur og EBITDA



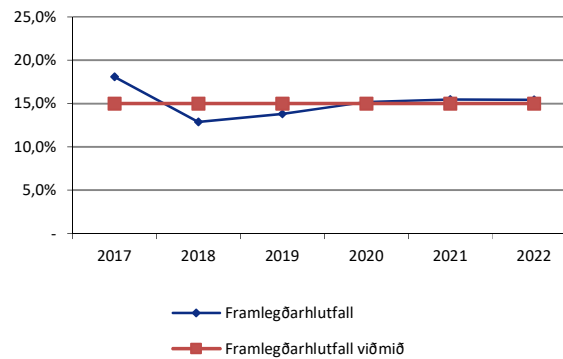
Afborganir lána, vaxtagreiðslur, fjárfestingar og EBITDA



Skuldaviðmið



Framlegðarhlutfall





Fjárfestingar og framkvæmdir 2019-2022

Ár: 2019 2020 2021 2022

Aðalsjóður

Stofnframlag vegna húsnæðissjálfséignarstofnunar	16.251			
	16.251	0	0	0

Eignasjóður

Hönnun og vinna við skólalóð Dalvíkurskóla og þar í kring	13.500	15.000	15.000	
Íþróttasvæði, gervigrasvöllur	160.000			
Gatnagerðaframkvæmdir	45.000	50.000	50.000	55.000
Götulýsing	4.000	4.000	4.000	4.000
Tölvu- og hugbúnaður Dalvíkurskóli	2.650	3.690	270	800
Netþjónn, miðlægur búnaður	2.500			
Bifreið fyrir umhverfis - og tæknisvið	5.000			
Strætóskýli austan Hafnarbrautar við Kjörbúðina	3.500			
Bifreiðar á umhverfisdeild (vinnuskóli)	3.000			
Dráttarvél á umhverfisdeild	4.500			
Hlutur Dalvíkurbyggðar í sjöörnum	3.000		5.600	
	246.650	72.690	74.870	59.800

Hafnasjóður

Hafnamannvirki		30.000	30.000	36.000
(D) Austurgarður	48.000			
(D) Norðurgarður, sig í þekju	1.000			
(Á) Árskógssandur, malbikun og fleira.	2.000			
(Á) Myndavélar á Á og H	1.000			
(Á) Lýsing á Sandinum	500			
(H) Hauganes, lagnir á skvettmúr	200			
(H) Hauganes, gamla bryggja	800			
(H) Flotbryggja	5.000			
	58.500	30.000	30.000	36.000

Vatnsveita

Stofnkostnaður	0	12.000	12.000	12.000
Brunahanar við Dalvíkurhöfn og Sandinum	1.500			
Brunndælur, endurnýjun	5.000			
Brunnsvæði Bakkeyrar, girðing	1.000			
Þorvaldsdalur, vatnsöflun	3.000			
	10.500	12.000	12.000	12.000

Hitaveita

Dælubúnaður, dreifikerfi o.fl.		13.000	13.000	13.000
Stofnlögn að gervigrasvelli	6.000			
	6.000	13.000	13.000	13.000

Fráveita

Veitumannvirki		9.000	9.000	9.000
Rotþær, niðursetning	1.500			
Hreinsistöðvar	7.500			
	9.000	9.000	9.000	9.000

Samtals: 346.901 136.690 138.870 129.800

NVT 3,60% 2,90% 2,90% 2,70% 2,70% 2,90% 2,90%

Málaflokkayfirlit												
2018 og 2019	2019 Síðari umræða	Hlut-fall af skattt.	2019 Fyrri umræða	2019	2018 m. viðauka III heild	Hlut-fall af skattt.	2018 m. viðauka II heild	2018 m. viðauka I heild	2018 Síðari umræða	2017 raun	Hlut-fall af skattt.	Breyting á milli ára
Aðalsjóður			UPP með viðbót JÖFN	UPP	III heild		II heild	I heild	UPP	RAUN		2018 III 2019 síðari umræða
00 - Skatttekjur.....	1.783.744		1.783.744	1.739.697	1.682.034		1.643.021	1.643.021	1.643.021	1.622.837		(101.710)
02 - Félagsþjónusta.....	(167.422)	-9,39%	(167.422)	(167.422)	(145.217)	-8,63%	(145.217)	(143.799)	(141.999)	(121.466)	-7,48%	22.205
03 - Heilbrigðismál.....	(2.955)	-0,17%	(2.955)	(2.955)	(3.236)	-0,19%	(3.236)	(3.236)	(3.236)	(2.740)	-0,17%	(281)
04 - Fræðslu- og uppeldismál.....	(920.554)	-51,61%	(920.554)	(920.554)	(849.361)	-50,50%	(849.361)	(836.828)	(835.344)	(799.033)	-49,24%	71.193
05 - Menningarmál.....	109.585	6,14%	(108.095)	(108.095)	(105.350)	-6,26%	(105.350)	(105.062)	(105.062)	(93.324)	-5,75%	(214.935)
06 - Æskulýðs- og íþróttamál.....	(302.615)	-16,97%	(302.615)	(302.615)	(291.825)	-17,35%	(302.724)	(301.186)	(301.186)	(267.179)	-16,46%	10.790
07 - Brunamál og almannavarnir.....	(35.258)	-1,98%	(35.258)	(35.258)	(38.793)	-2,31%	(38.793)	(37.787)	(32.573)	(32.997)	-2,03%	(3.535)
08 - Hreinlætismál.....	(20.878)	-1,17%	(20.878)	(20.878)	(25.249)	-1,50%	(25.249)	(25.236)	(25.236)	(14.140)	-0,87%	(4.371)
09 - Skipulags- og byggingamál.....	(32.993)	-1,85%	(32.993)	(32.993)	(39.060)	-2,32%	(41.060)	(40.881)	(26.881)	(23.698)	-1,46%	(6.067)
10 - Umferðar- og samgöngumál.....	(80.278)	-4,50%	(80.278)	(80.278)	(72.911)	-4,33%	(67.911)	(67.879)	(67.879)	(61.737)	-3,80%	7.367
11- Umhverfismál.....	(49.077)	-2,75%	(49.077)	(49.077)	(48.158)	-2,86%	(47.344)	(45.470)	(45.470)	(30.724)	-1,89%	919
13 - Atvinnumál.....	(35.624)	-2,00%	(35.624)	(35.624)	(23.505)	-1,40%	(23.505)	(23.505)	(19.381)	(16.471)	-1,01%	12.119
20 - Framlög til B-hluta fyrirtækja.....	11.894	0,67%	(11.837)	(11.837)	0	0,00%	0	0	0	0	0,00%	(11.894)
21 - Sameiginlegur kostnaður.....	(116.222)	-6,52%	(116.222)	(116.222)	(118.384)	-7,04%	(117.742)	(117.634)	(112.334)	(100.478)	-6,19%	(2.162)
22 - Lífeyrisskuldbindingar.....	(54.487)	-3,05%	(54.487)	(54.487)	(54.487)	-3,24%	(47.095)	(49.479)	(49.479)	(92.455)	-5,70%	0
28 - Fjármagnsliðir.....	143.436	8,04%	135.137	134.759	146.744	8,72%	147.736	152.801	143.355	123.444	7,61%	3.308
Aðalsjóður	(12.662)		(19.414)	(63.839)	13.242		(23.830)	(2.160)	20.316	89.839		25.904
Aðrir sjóðir í A - hluta												0
Eignasjóður.....	78.387		91.561	91.587	53.223		57.790	54.391	48.583	52.204		(25.164)
A - hluti samtals	65.725		72.147	27.748	66.465		33.960	52.232	68.899	142.043		740
Sjóðir í B - hluta												0
Félagslegar íbúðir.....	(224)		606	606	(10.818)		(10.463)	(10.733)	(9.825)	46.538		(10.594)
Fráveita.....	15.991		16.551	16.551	14.666		14.920	15.329	14.604	22.612		(1.325)
Hafnasjóður.....	33.370		33.690	33.690	29.274		25.885	6.512	4.715	31.963		(4.096)
Hitaveita.....	18.421		19.167	19.167	24.391		23.957	23.566	25.600	8.343		5.970
Vatnsveita.....	2.536		2.536	2.536	3.850		3.850	4.325	4.370	(1.258)		1.314
Millifærslur B-hluta.....	(17.198)		(17.198)	(17.198)	(17.894)		(17.894)	(17.894)	(17.894)	(18.287)		(696)
A og B hluti samtals	118.621		127.499	83.100	109.934		74.215	73.336	90.469	231.954		(8.687)